


Anlage 4

Brüder-Grimm-Stadt Hanau

Anhang zum Jahresabschluss der Stadt Hanau in 2024





Inhaltsverzeichnis

1 Allgemeine Angaben.....	4
1.1 Rechtsgrundlagen.....	4
1.2 Angaben zu Bilanzierungs- und Bewertungsmethoden.....	5
1.3 Inventur.....	6
2 Erläuterungen zur Vermögensrechnung.....	7
2.1 Immaterielle Vermögensgegenstände.....	9
2.2 Sachanlagevermögen.....	9
2.3 Finanzanlagen / Sparkassenrechtliche Sonderbeziehungen.....	17
2.4 Umlaufvermögen.....	19
2.5 Aktive Rechnungsposten.....	22
2.6 Eigenkapital.....	23
2.7 Sonderposten.....	25
2.8 Rückstellungen.....	28
2.9 Verbindlichkeiten.....	31
2.10 Passive Rechnungsabgrenzungsposten.....	32
3 Erläuterungen zur Ergebnisrechnung.....	34
3.1 Ordentliches Ergebnis.....	35
3.2 Außerordentliches Ergebnis.....	43
4 Erläuterungen zur Finanzrechnung.....	45
5 Sonstige Angaben.....	50
5.1 Haftungsverhältnisse.....	50
5.2 Sachverhalte mit zukünftigen finanziellen Verpflichtungen.....	56
5.3 Übersicht über die fremden Finanzmittel.....	57
5.4 Beschäftigte der Kernverwaltung.....	58
5.5 Mitglieder der Stadtverordnetenversammlung und des Magistrats.....	59



Anhang zum Jahresabschluss
der Stadt Hanau in 2024

6 Anlagen zum Anhang nach § 52 GemHVO.....	62
6.1 Anlagenübersicht.....	62
6.2 Forderungsübersicht.....	63
6.3 Verbindlichkeitsübersicht.....	64
6.4 Rückstellungsübersicht.....	65
7 Kennzahlen zum Jahresabschluss 31.12.2024.....	66



1 Allgemeine Angaben

Aus Gründen der leichteren Lesbarkeit wird auf eine geschlechtsspezifische Differenzierung im gesamten Anhang verzichtet. Entsprechende Begriffe gelten im Sinne der Gleichbehandlung für alle Geschlechter.

1.1 Rechtsgrundlagen

Hessische Gemeindeordnung - HGO - in der Fassung der Bekanntmachung vom 7. März 2005 (GVBl. I S. 142), letzte berücksichtigte Änderung: zuletzt geändert durch Artikel Art. 1 zur Verbesserung der Funktionsfähigkeit der kommunalen Vertretungskörperschaften und zur Änderung kommunalrechtlicher Vorschriften vom 01.04.2025 (GVBl. 2025 Nr. 24)

Hinweise zur Anwendung der haushaltsrechtlichen Vorschriften der Hessischen Gemeindeordnung (HGO) - Sechster Teil - des Ministeriums des Innern und für Sport vom 27.09.2021 (StAnz. 2021 S, 1300)

Verordnung über die Aufstellung und Ausführung des Haushaltsplans der Gemeinden (Gemeindehaushaltsverordnung – GemHVO) vom 02.04.2006 (GVBl. I S.235), zuletzt geändert durch die zweite Verordnung zur Änderung der Gemeindehaushaltsverordnung vom 30. Juli 2021 (veröffentlicht im Gesetz- und Verordnungsblatt für das Land Hessen am 13. September 2021), letzte berücksichtigte Änderung: §§ 25, 37, 39, 41, 49, 52, 55 und 58 geändert, § 28a eingefügt und § 60a sowie Muster 8, 12, 18, 19 und 20 neu gefasst durch Verordnung vom 22. Februar 2024 (GVBl. 2024 Nr. 6)

Hinweise zur GemHVO Hessischen Ministeriums des Innern und für Sport vom 27.09.2021 (StAnz. 2021, 1270)

Hessisches Versorgungsrücklagengesetz (HVersRückIG) vom 01.Januar 2019

Erläuterungen zum Kommunalen Verwaltungskontenrahmen vom 19.06.2009

Gesetz zur Sicherstellung der finanziellen Leistungsfähigkeit der hessischen Kommunen bei liquiditätswirksamen Vorgängen und zur Förderung von Investitionen (HessenkasseG) vom 25.04.2018, zuletzt geändert durch Artikel 5 des Gesetzes vom 12. Dezember 2022 (GVBl. S. 750)

Gesetz zur Verbesserung der Funktionsfähigkeit der kommunalen Vertretungskörperschaften und zur Änderung der kommunalrechtlichen Vorschriften vom 01.04.2025



Ergänzende Hinweise zum Finanzplanungserlass für die Haushaltsgenehmigungsverfahren 2025 und 2026 vom 23.04.2025

1.2 Angaben zu Bilanzierungs- und Bewertungsmethoden

Die Zugänge im Anlagevermögen wurden zu Anschaffungs- oder Herstellungskosten abzüglich Abschreibungen bewertet. Zinsen für Fremdkapital wurden nicht in die Herstellungskosten einbezogen.

Die planmäßige Abschreibung erfolgt nach der „linearen Methode“, d. h. die planmäßige Abschreibung erfolgt in gleichen Jahresraten über die Dauer, in der der Vermögensgegenstand voraussichtlich genutzt werden kann. Eine andere Variante der Abschreibungsmethode, degressive Abschreibung oder Leistungsabschreibung, wurde nicht angewendet.

Die Nutzungsdauer für die einzelnen Vermögensgegenstände wurde aus der Abschreibungstabelle des Landes Hessen entnommen. Sofern diese nicht ermittelt werden konnte, wurden Erfahrungswerte bei dem zuständigen Dienstbereich zugrunde gelegt.

Für geringwertige Wirtschaftsgüter wird seit dem Jahr 2010 ein Sammelposten gemäß § 41 (5) Satz 2 GemHVO gebildet.

Jährlich werden bei Änderungen der Bedingungen der Grundstücke, die mit einem Erbbaurecht belastet sind (z.B. Änderung des Erbpachtzinses), die Buchwerte neu angepasst. Der hierfür herangezogene Zinssatz aus dem Mittelwert der halbjährlich von der Europäischen Zentralbank (EZB) veröffentlichten Zinssätze der vier Jahre vor dem betrachteten Stichtag betrug für 2024 +0,645 %.

Die Bewertung der Grundstücke, für die sich Änderungen aus Fortführungsmitteilungen ergeben, orientiert sich an den niedrigen Bodenrichtwerten, d. h. Straßen- und Wegeflächen werden mit der neuen m²-Anzahl, jedoch mit dem ursprünglichen Bodenrichtwert bewertet. Der dann verbleibende Betrag wird der höherwertigen Nutzungsart zugeschlagen.

Eine detaillierte Darstellung der gewählten Bilanzierungs- und Bewertungsmethoden wurde in der Eröffnungsbilanz der Stadt Hanau vorgenommen. In den Folgeabschlüssen wird auf diese detaillierte Darstellung verzichtet und auf die Eröffnungsbilanz zum 01.01.2009 verwiesen.



Anhang zum Jahresabschluss der Stadt Hanau in 2024

1.3 Inventur

Die Stadt Hanau ist gemäß den §§ 35 und 36 Gemeindehaushaltsverordnung (GemHVO) in Verbindung Hinweis 3 zu § 36 GemHVO sowie § 3 Abs. 2 der Dienstanweisung zur Erfassung des Vermögens und der Schulden der Stadt Hanau (Inventurrichtlinie) verpflichtet alle fünf Jahre eine körperliche Bestandsaufnahme durchzuführen. Die Inventurleitung entschied sich dafür, eine vorgelagerte Inventur (drei Monate vor dem Stichtag 31.12.2023) durchzuführen. Die Inventur für die Festwerte erfolgt zum 31.12.2024.



Anhang zum Jahresabschluss der Stadt Hanau in 2024

2 Erläuterungen zur Vermögensrechnung

AKTIVA Position		31.12.2024		31.12.2023	
		EUR	EUR	EUR	EUR
1	Anlagevermögen				
	- frei -				
	- frei -				
1.1	Immaterielle Vermögensgegenstände				
1.1.1	Konzessionen, Lizenzen u. ähn.Rechte	155.947,14 €		184.490,44 €	
1.1.2	gel. Investzuw. und -zuschüsse	41.938.924,00 €		41.387.936,74 €	
1.1.3	gel.Anz.auf immaterielle Verm.Gegenstände	0,00 €		0,00 €	
			42.094.871,14 €		41.572.427,18 €
1.2	Sachanlagevermögen				
1.2.1	Grundstücke, grdstgl. Rechte	151.514.691,32 €		143.298.858,54 €	
1.2.2	Bauten einschl. Bauten auf fremden Grundstck	34.883.289,00 €		17.405.749,86 €	
1.2.3	Sachanl. im Gemeingebr., Infrastrukturverm.	136.996.711,13 €		130.155.799,94 €	
1.2.4	Anlagen und Maschinen z. Leistungserstellung	1.203.955,00 €		1.250.884,06 €	
1.2.5	andere Anl., Betriebs-u.Geschäftsausstattung	24.249.936,20 €		23.088.510,52 €	
1.2.6	gel. Anzahlungen und Anlagen im Bau	32.199.305,84 €		21.722.512,09 €	
			381.047.888,49 €		336.922.315,01 €
1.3	Finanzanlagevermögen				
1.3.1	Anteile an verbundenen Unternehmen	233.046.095,29 €		228.157.113,83 €	
1.3.2	Ausleihungen an verbundene Unternehmen	266.705.106,95 €		234.037.830,81 €	
1.3.3	Beteiligungen (ohne Sparkassenzweckverband)	10.656.778,01 €		10.655.426,65 €	
1.3.4	Ausleih. an Untern.,m.d.e.Bet.-Verh. besteht				
1.3.5	Wertpapiere des Anlagevermögens	1.800.000,00 €		1.800.000,00 €	
1.3.6	Sonstige Ausleihungen (sonst.Finanzanlagen)	6.614.963,34 €		7.078.055,97 €	
			518.822.943,59 €		481.728.427,26 €
1.4	Sparkassenrechtliche Sonderbeziehungen				
	Sparkassenrechtliche Sonderbeziehungen	122.333.333,33 €		122.333.333,33 €	
			122.333.333,33 €		122.333.333,33 €
			1.064.299.036,55 €		982.556.502,78 €
2	Umlaufvermögen				
2.1	Vorräte einschl. Roh-, Hilfs- u.Betriebsstoffe				
2.2	Fertige u. unfertige Erzeugn.Leistg.u.Waren		0,00 €		0,00 €
2.3	Forderungen und sonstige Vermögensgegenst.				
2.3.1	F.a.Zuw.,Zusch.Transf.L.,Inv.Zuw.Zusch.Beitr	33.553.980,07 €		23.142.656,29 €	
2.3.2	Forderungen aus Steuern u.steuerähnl.Abgaben	18.192.631,19 €		10.622.117,29 €	
2.3.3	Forderungen aus Lieferungen und Leistungen	4.565.367,25 €		3.477.193,15 €	
2.3.4	F.geg.verb.Untern.u.Untern.m.Bet.V.u.SV.	22.657.288,97 €		36.027.780,25 €	
2.3.5	Sonstige Vermögensgegenstände	3.491.656,15 €		1.809.649,69 €	
			82.460.923,63 €		75.079.396,67 €
2.4	Flüssige Mittel		29.770.578,08 €		28.090.795,52 €
	(davon Versorgungsrücklage gem. HVersRücklG)		1.841.608,35 €		1.697.591,49 €
	(davon Liquiditätsreserve gem. § 106 Abs. 1 S.2 HGO)		6.392.840,27 €		5.802.657,88 €
			112.231.501,71 €		103.170.192,19 €
3	Rechnungsabgrenzungsposten				
3.1	aktive Rechnungsabgrenzungsposten	2.284.348,28 €		2.548.628,81 €	
			2.284.348,28 €		2.548.628,81 €
4	Nicht durch Eigenkapital gedeckter Fehlbetrag				
4.1	Nicht durch Eigenkapital gedeckter Fehlbetrag	0,00 €		0,00 €	
			0,00 €		0,00 €
Summe	Aktiva		1.178.814.886,54 €		1.088.275.323,78 €



Anhang zum Jahresabschluss der Stadt Hanau in 2024

PASSIVA		31.12.2024		31.12.2023	
Position	EUR	EUR	EUR	EUR	EUR
1 Eigenkapital					
1.1 Netto-Position		429.824.274,43 €			429.824.274,43 €
1.2 Rücklagen und Sonderrücklagen					
1.2.1 Rückl.a.Übersch.d.ordentl. Ergebnisses	48.382.999,38 €		41.813.390,66 €		
1.2.2 Rückl.a.Übersch.d.außerord. Ergebnisses	0,00 €		0,00 €		
1.2.3 Sonderrücklagen	0,00 €		0,00 €		
1.2.4 Stiftungskapital	4.312.304,43 €		4.440.444,04 €		
		52.695.303,81 €		46.253.834,70 €	
1.3 Ergebnisverwendung					
1.3.1 Ergebnisvortrag	-23.265.732,03 €		-19.040.499,16 €		
1.3.1.1 Ordentliche Ergebnisse aus Vorjahren	0,00 €		0,00 €		
1.3.1.2 Außerordentl. Ergebnisse aus Vorjahren	-23.265.732,03 €		-19.040.499,16 €		
1.3.2 Jahresüberschuss/Jahresfehlbetrag	-3.221.001,31 €		2.216.236,24 €		
1.3.2.1 Ord. Jahresüberschuss/Jahresfehlbetrag	507.095,15 €		6.505.379,91 €		
1.3.2.2 Außerord. Jahresüberschuss/Jahresfehlbetrag	-3.728.096,46 €		-4.289.143,67 €		
		-26.486.733,34 €		-16.824.262,92 €	
2 Sonderposten		456.032.844,90 €		459.253.846,21 €	
2.1 Sonderp.f.erh.Inv.Zuw.-zusch. u. -beiträge					
2.1.1 Zuweisungen vom öffentlichen Bereich	56.064.465,44 €		51.476.355,39 €		
2.1.2 Zuschüsse vom nicht. öffentl. Bereich	14.706.928,20 €		12.412.190,29 €		
2.1.3 Investitionsbeiträge	22.589.457,51 €		25.241.169,42 €		
		93.360.851,15 €		89.129.715,10 €	
2.2 Sonderposten für den Gebührenaussgleich	0,00 €		0,00 €		
2.3 Sonderposten für Umlagen nach § 60 Abs. 3 FAG	0,00 €		0,00 €		
2.4 sonstige Sonderposten	1.273.768,92 €		1.362.843,92 €		
		94.634.620,07 €		90.492.559,02 €	
3 Rückstellungen					
3.1 Rückstellung für Pensionen u. ähnl. Verpflicht.	79.245.904,00 €		73.438.285,00 €		
(davon Versorgungsrücklage gem. HVersRücklG)	1.841.608,35 €		1.697.591,49 €		
3.2 Rückst.f.Finanzausgl.u.Steuerschuldverh.	3.949.408,00 €		7.962.000,00 €		
3.3 Rückst.f.d.Rekultivierung u.Nachs.Abfalldep.	0,00 €		0,00 €		
3.4 Rückst.f.d.Sanierung von Altlasten	250.000,00 €		455.000,00 €		
3.5 Sonstige Rückstellungen	19.397.880,83 €		22.570.559,96 €		
		102.843.192,83 €		104.425.844,96 €	
4 Verbindlichkeiten					
4.1 Anleihen					
4.2 Verbindlichkeiten aus Kreditaufnahmen für Investitionen und Investitionsförderungsmaßnahmen	398.717.422,23 €		320.795.747,85 €		
davon: mit einer RLZ bis einschl. einem Jahr	17.366.911,40 €		18.897.832,31 €		
4.2.1 Verbindlichk.g.Kreditinstituten	389.070.430,13 €		310.650.489,35 €		
davon: mit einer RLZ bis einschl. einem Jahr	16.473.292,91 €		17.591.906,62 €		
4.2.2 Verbindlichk.g.öffentl.Kreditgebern	9.632.332,81 €		9.761.865,01 €		
davon: mit einer RLZ bis einschl. einem Jahr	878.959,20 €		922.532,20 €		
4.2.3 Sonst.Verbindlichkeiten aus Krediten	14.659,29 €		383.393,49 €		
davon: mit einer RLZ bis einschl. einem Jahr	14.659,29 €		383.393,49 €		
4.3 Verbindlichk.a. Kreditaufn.Liquiditätssicherung	0,00 €		0,00 €		
4.4 Verbindlichk.a.kreditähnl.Rechtsgeschäften	0,00 €		0,00 €		
4.5 Verb.a.Zuw.u.Zusch.,Transf.L.u.Inv.Zuw.,Zusch.	3.340.387,96 €		2.934.723,87 €		
4.6 Verb. aus Lieferungen und Leistungen	17.057.679,22 €		10.533.079,81 €		
4.7 Verb.aus Steuern u.steuerähn. Abgaben	66.418,82 €		71.813,76 €		
4.8 Verb.g.verb.Untern.u.g.Untern.m.Bet.V.u.SV	39.030.051,76 €		31.637.217,30 €		
4.9 Sonstige Verbindlichkeiten	66.489.951,20 €		67.018.516,60 €		
		524.701.911,19 €		432.991.099,19 €	
5 Rechnungsabgrenzungsposten		602.317,55 €		1.111.974,40 €	
SUMME Passiva		1.178.814.886,54 €		1.088.275.323,78 €	



2.1 Immaterielle Vermögensgegenstände

Bilanzposten 1.1 Aktiva: Immaterielle Vermögensgegenstände

Bezeichnung	31.12.2024	31.12.2023
Immaterielles Vermögen	42.094.871,14	41.572.427,18
Konzessionen, Lizenzen und ähnliche Rechte	155.947,14	184.490,44
Geleistete Investitionszuweisungen und -zuschüsse	41.938.924,00	41.387.936,74

Unter der Position „Konzessionen, Lizenzen und ähnliche Rechte“ sind insbesondere Lizenzen für Software aktiviert worden. Die Abschreibungen reduzierten den Wert.

Die Investitionszuschüsse an Dritte stellen die Mittel für investive Zwecke zur Erfüllung von Aufgaben dar, an denen die Stadt Hanau ein besonderes Interesse hat. Sie sind eine Besonderheit des kommunalen Handelns: Der Zuschussempfänger verpflichtet sich im Zuge der städtischen Zuschussgewährung zu einer Gegenleistung, wobei die Kommune das daraus entstehende Recht in ihre Bilanz aufnimmt. Die Investitionsförderungen werden in der Regel über die Nutzungsdauer des geförderten Anlagegutes abgeschrieben.

Der Zugang bei den geleisteten Investitionszuweisungen und –zuschüssen ist unter anderem aus der Aktivierung der Zuschüsse für:

- Mittelabruf für die Schaffung der Nachmittagsbetreuung in der Anne-Frank-Schule
- Darlehenstilgung Sportcampus TGH
- Mittelabrufe für „Klimaanpassungen Grüner Bogen“

entstanden.

Bilanzposten 1.2 Aktiva: Sachanlagevermögen

Bezeichnung	31.12.2024	31.12.2023
Sachanlagen	381.047.88,49	336.922.315,01
Grundstücke und grundstücksgleiche Rechte	151.514.691,32	143.298.858,54
Bauten einschließlich Bauten auf fremden Grundstücken	34.883.289,00	17.405.749,86
Sachanlagen im Gemeingebrauch, Infrastrukturvermögen	136.996.711,13	130.155.799,94
Anlagen und Maschinen zur Leistungserstellung	1.203.955,00	1.250.884,06
Andere Anlagen, Betriebs- und Geschäftsausstattung	24.249.936,20	23.088.510,52
Geleistete Anzahlungen und Anlagen im Bau	32.199.305,84	21.722.512,09



2.2 Sachanlagevermögen

2.2.1 Grundstücke und grundstücksgleiche Rechte

Bilanzposten 1.2.1 Aktiva: Grundstücke und grundstücksgleiche Rechte

Bezeichnung	31.12.2024	31.12.2023
Grundstücke und grundstücksgleiche Rechte	151.514.691,32	143.298.858,54
Unbebaute Grundstücke	31.535.281,24	31.282.514,21
Grünflächen	17.890.951,85	17.765.291,28
Ackerland	5.377.256,31	5.377.256,31
Ackerland Stiftungsvermögen HWE	50.504,00	50.504,00
Bauland	2.184.344,61	3.222.172,11
Sonstige unbebaute Grundstücke	6.032.224,47	4.867.290,51
Bebaute Grundstücke	119.973.826,81	112.010.761,06
Bebaute Grundstücke - mit eigenen Bauten	80.609.356,72	76.963.093,13
Bebaute Grundstücke - Stiftungsvermögen HWE	828.268,13	825.878,65
Bebaute Grundstücke - sonstige	38.536.201,96	34.221.789,28
Grundstücksgleiche Rechte	5.883,27	5.583,27
Grundstücksgleiche Rechte	5.583,27	5.583,27

Grünflächen

Der Ankauf der Grundstücke „Im Bangert“, „Böse Fohle“ sowie „Gänsweide“ führte unter anderem zu dem Zugang.

Bauland und sonstige unbebaute Grundstücke

Die Änderung ist überwiegend durch die Umbuchung des Grundstücks „Alfred-Nobel-Bogen 46“ von dem Sachkonto „Bauland“ auf das Sachkonto „sonstige unbebaute Grundstücke“ entstanden.

Bebaute Grundstücke –mit eigenen Bauten

Der Zugang ist überwiegend durch den Kauf des Grundstücks „Kaufhof“ entstanden.

Bebaute Grundstücke – Sonstige

Der Zugang ist überwiegend durch den Kauf des Grundstücks „Kaufhof“ entstanden.



2.2.2 Bauten einschließlich Bauten auf fremden Grundstücken

Bilanzposition 1.2.2 Aktiva: Bauten einschließlich Bauten auf fremden Grundstücken

Bezeichnung	31.12.2024	31.12.2023
Bauten einschließlich Bauten auf fremden Grundstücken	34.883.289,00	17.405.749,86
Theater, Bürgerhäuser, Büchereien/ Bibliotheken	14.332.009,00	14.830.513,98
Sonstige Betriebsgebäude	18.992.199,00	955.391,37
Andere Bauten	1.559.081,00	1.619.844,51
Andere Bauten	1.559.081,00	1.619.844,51

Theater, Bürgerhäuser, Büchereien/Bibliotheken

Die Abschreibungen reduzierten den Wert.

Sonstige Betriebsgebäude

Der Zugang ist durch den Anlauf des Gebäudes „Kaufhof“ entstanden.

2.2.3 Anlagen und Maschinen zur Leistungserstellung

Bilanzposition 1.2.3 Aktiva: Sachanlagen im Gemeingebrauch/Infrastrukturvermögen

Bezeichnung	31.12.2024	31.12.2023
Sachanlagen im Gemeingebrauch, Infrastrukturvermögen	136.996.711,13	130.155.799,94
Allgemeines Infrastrukturvermögen	105.247.359,53	98.384.941,72
Bundesstraßen	3.476.333,00	3.859.483,58
Landesstraßen	6.185.988,00	6.621.566,79
Kreisstraßen	1.950.311,00	2.081.020,40
Kreisstraßen - KIP Land	409.110,00	436.084,79
Gemeindestraßen	47.392.829,41	42.318.253,05
Gemeindestraßen - KIP Land	290.588,00	310.806,41
Wege, Plätze	12.602.369,00	12.407.957,74
Wege, Plätze - KIP Land	1.025.423,00	1.068.244,16
Straßenbeleuchtung	303.630,81	53.569,35
Signalanlagen	755.258,19	588.628,28
Buswartehallen	596.008,00	708.182,71
Grundstücke mit Verkehrsbauten, Brücken und Tunnel	7.032.483,00	6.428.486,35
Sonstiges allgemeines Infrastrukturvermögen	10.125.047,35	8.371.698,57
Sonstiges allgemeines Infrastrukturvermögen - KIP Land	151.838,00	192.504,71
Kulturgüter	3.589.110,53	3.604.984,78
Baudenkmäler	4.153,00	4.855,04
Bodendenkmäler	312.550,00	333.308,75



Anhang zum Jahresabschluss der Stadt Hanau in 2024

Bezeichnung	31.12.2024	31.12.2023
Öffentliche Grünflächen	897.675,00	846.549,04
Friedhofsanlagen	758.599,00	758.599,00
Sonstige Kultur- und Naturgüter	7.388.055,24	7.390.158,22
Sonstige Gewässerbauten und deren Meßeinrichtungen	489.990,00	490.432,78
Sonstige Gewässerbauten	489.990,00	490.432,78
Öffentliche Ver- und Entsorgungseinrichtungen	807.830,00	828.893,84
Kanalisation	796.006,00	816.214,63
Sonstige öffentliche Ver- und Entsorgungseinrichtungen	11.824,00	12.679,21
Wald (Grundstücke und Aufwuchs)	30.451.531,60	30.451.531,60

Bei den „Sachanlagen im Gemeingebrauch“ wurde ein Festwert für den Waldaufwuchs gebildet. Die Bewertung erfolgte anhand eines Gutachtens des Landesbetriebes Hessen Forst.

Bundesstraßen, Landesstraßen, Kreisstraßen sowie Buswartehallen

Die Abschreibungen reduzierten die Werte.

Gemeindestraßen

Der Zugang ist unter anderem durch die Fertigstellung der Baumaßnahmen für die Zufahrtsstraße im Technologiepark Hanau, die Unterführung in der Frankfurter Landstraße, die Erneuerung der Römerstraße sowie den Kreisel Nordstraße/Sandeldamm entstanden.

Wege, Plätze

Der Zugang ist überwiegend durch die Erneuerung des Geh- und Radwegs in der Kastanienallee entstanden.

Straßenbeleuchtung

Die Erneuerung der Beleuchtung für die Römerstraße, Lautenschlägerstraße, Schützenstraße, Am Ballplatz sowie im Pedro-Jung-Park führten unter anderem zu dem Zugang.

Signalanlagen

Die Fertigstellung der Lichtsignalanlage in der Marie-Curie/Margarte-von-Wrangell-Straße und die Erweiterung der Lichtsignalanlage Aschaffener Straße/Brünnigstraße führten unter anderem zu dem Zugang.



Anhang zum Jahresabschluss der Stadt Hanau in 2024

Grundstücke mit Verkehrsbauten, Brücken und Tunnel

Die Fertigstellung des Fußgängerstegs über die Kinzig in der Bulau führte zu der Erhöhung dieser Position.

Sonstiges allgemeines Infrastrukturvermögen

Der Ankauf von Mobilitätsstationen für den Pioneer Park führte überwiegend zu der Zunahme.

2.2.4 Anlagen und Maschinen zur Leistungserstellung

Bilanzposition 1.2.4 Aktiva: Anlagen und Maschinen zur Leistungserstellung

Bezeichnung	31.12.2024	31.12.2023
Anlagen und Maschinen zur Leistungserstellung	1.203.955,00	1.250.884,06
Anlagen der Energieversorgung und Betriebstechnik	6.175,00	6.604,84
Maschinen und Geräte der Materialbearbeitung	1.462,00	1.967,54
Anlagen für Wärme, Kälte und chemische Prozesse	5.629,00	8.564,82
Maschinen für Wärme, Kälte und chemische Prozesse	2,00	205,53
Anlagen für Arbeitssicherheit und Umweltschutz	1,00	1,00
Medienbestand Bibliothek und andere Leistungseinrichtungen	664.700,00	563.582,80
Sonstige Anlagen	525.538,00	669.253,53
Sonstige Maschinen, Geräte und Reserveteile	448,00	704,00

Ausgenommen vom Prinzip der Einzelbewertung sind die Medien der Stadtbibliothek. Für diesen Bereich wurde ein Festwert gebildet.

Medienbestand Bibliothek und andere Leistungseinrichtungen

Aufgrund der Inventur für die Festwerte erhöhte sich der Wert für den Medienbestand Bibliothek.

Sonstige Anlagen

Der Wert reduzierte sich durch die Abschreibungen.



Anhang zum Jahresabschluss
der Stadt Hanau in 2024

2.2.5 Andere Anlagen, Betriebs- und Geschäftsausstattung

Bilanzposition 1.2.5 Aktiva: Andere Anlagen, Betriebs- und Geschäftsausstattung

Bezeichnung	31.12.2024	31.12.2023
Andere Anlagen, Betriebs- und Geschäftsausstattung	24.249.936,20	23.088.510,52
Werkstatteinrichtungen und -geräte	263.542,00	300.052,68
Werkzeuge, Werksgeräte, Modelle	331.386,00	59.037,38
Lager- und Transporteinrichtungen	17.970,00	22.462,90
Lebewesen und Pflanzen	11.384,00	5.672,10
Sonstige andere Anlagen	834.545,00	861.083,57
Fuhrpark	4.566.328,00	4.188.285,69
Sonstige Betriebsausstattung	4.130.391,20	3.401.066,11
Sonstige Betriebsausstattung - Stiftung Edi Petry	1,00	1,00
Büromaschinen, Organisationsmittel, Datenverarbeitung und Kommunikation	9.509.312,00	9.456.111,95
Büromöbel und sonstige Ausstattungsgegenstände	1.687.292,00	1.825.160,99
Sonstige Geschäftsausstattung	611.688,00	507.566,99
Sonderinvestitionsprogramm 2009 Erwerb bewegliches Vermögen	700.107,00	747.656,42
Geringwertige Wirtschaftsgüter (GWG) der Büro- und Geschäftsausstattung (BGA)	1,00	1,00
GWG der BGA Sammelposten 12	15,00	16,00
GWG der BGA Sammelposten 13	15,00	15,00
GWG der BGA Sammelposten 14	1,00	1,00
GWG der BGA Sammelposten 15	7,00	7,00
GWG der BGA Sammelposten 16	15,00	15,00
GWG der BGA Sammelposten 19	1,00	1,00
GWG der BGA Sammelposten 20	1,00	291.812,70
GWG der BGA Sammelposten 21	283.365,00	566.730,68
GWG der BGA Sammelposten 22	213.983,00	320.974,90
GWG der BGA Sammelposten 23	400.352,00	534.778,46
GWG der BGA Sammelposten 24	688.234,00	0,00

Werkzeuge, Werksgeräte, Modelle

Die Aktivierung des Löschroboters führte überwiegend zu der Zunahme.

Fuhrpark

Die Aktivierung einer Drehleiter führte hauptsächlich zu dem Zugang.



Sonstige Betriebsausstattung

Der Zugang basierte überwiegend auf:

- Modernisierung der bestehenden Videoschutzanlage bei der Stadtpolizei
- Regalsystem für das Depot im Marstallgebäude Schloss Philippsruhe
- Sanierung der Automation im Congress Park Hanau
- Küchenzeile für das Lehrerzimmer in der Anne-Frank-Schule

Büromöbel und sonstige Ausstattungsgegenstände GWG der BGA Sammelposten 20, GWG der BGA Sammelposten 21 und GWG der BGA Sammelposten 22 und GWG der BGA Sammelposten 23

Die Abschreibungen führten zu dem Werteverzehr.

Sonstige Geschäftsausstattung

Die Aktivierung der Brandmeldeanlage für das „Sportsfield“ führte überwiegend zu der Erhöhung.

Neu bebucht wurde das Sachkonto „GWG der BGA Sammelposten 24“. Auf diesem Sachkonto wurden die geringwertigen Wirtschaftsgüter gebucht, für die im Jahr 2024 ein Sammelposten gebildet wurde.

2.2.6 Geleistete Anzahlungen im Bau

Bilanzposition 1.2.6 Aktiva: Geleistete Anzahlungen und Anlagen im Bau

Bezeichnung	31.12.2024	31.12.2023
Geleistete Anzahlungen auf Anlagen und Anlagen im Bau	32.199.305,84	21.722.512,09
Geleistete Anzahlungen auf Anlagen	34.321,98	28.402,00
Geleistete Anzahlungen auf Betriebs- und Geschäftsausstattung	819.453,82	116.036,39
Anlagen im Bau - Hochbau allg. Verwaltung	163.295,38	4.379,20
Anlagen im Bau - Hochbau für Schulen	1.525.581,33	418.862,49
Anlagen im Bau – Hochbau allgemein	3.569.146,84	1.570.433,81
Anlagen im Bau - Straßen	1.205.789,90	4.821.734,64
Anlagen im Bau - Verkehrsunternehmen	5.059,63	5.059,63
Anlagen im Bau - Brücken	14.065.928,22	3.815.995,83
Anlagen im Bau - Wege/Plätze	2.614.709,45	1.763.732,68



Anhang zum Jahresabschluss der Stadt Hanau in 2024

Bezeichnung	31.12.2024	31.12.2023
Anlagen im Bau - übrige Aufgabenbereiche	3.110.197,86	2.784.731,96
Anlagen im Bau - Infrastrukturmaßnahmen	4.507.666,81	5.972.115,86
Anlagen im Bau - Öffentliche Grünflächen	578.154,62	421.027,60

Geleistete Anzahlungen auf Betriebs- und Geschäftsausstattung

Der Zugang ist für die Anzahlung für ein Drehleiterfahrzeug entstanden.

Anlagen im Bau - Hochbau allgemeine Verwaltung

Der Umbau/Sanierung der Küche im Kanzleigebäude führte zu der Zunahme im Berichtsjahr.

Anlagen im Bau – Hochbau für Schulen

Der Zugang ist für die grundhafte Erneuerung des Gebäudes „Bruder 3“ für den Bildungscampus im Pioneer Park entstanden.

Anlagen im Bau – Hochbau allgemein

Der Umbau des Stadthofs führte zu der Erhöhung im Berichtsjahr.

Anlagen im Bau – Straßen

Im Berichtsjahr wurde die Unterführung in der Frankfurter Landstraße, der Kreisel in der Nordstraße/Sandeldamm und die Erneuerung der Römerstraße fertiggestellt.

Anlagen im Bau – Brücken

Die Erneuerung der Brücke „Hauptbahnhof“ führte zu der Zunahme.

Anlagen im Bau – Wege/Plätze

Im Berichtsjahr wurde der Mainradweg erneuert.

Anlagen im Bau – übrige Aufgabenbereiche

Der Kauf eines Waldbrandlöschfahrzeuges führte zu dem Zugang.

Anlagen im Bau – Infrastrukturmaßnahmen

Die Abnahme ist überwiegend durch die Fertigstellung des Straßenbaus im Technologiepark Hanau entstanden.



Anlagen im Bau – Öffentliche Grünflächen

Die Bepflanzung von Straßenbegleitgrün und der Grünfläche um das Zentrum für Demokratie und Vielfalt führte unter anderem zu dem Zugang.

2.3 Finanzanlagen / Sparkassenrechtliche Sonderbeziehungen

Bilanzposition 1.3 Aktiva: Finanzanlagen

Bezeichnung	31.12.2024	31.12.2023
Finanzanlagevermögen	518.822.943,59	481.728.427,26
Anteile an verbundenen Unternehmen	233.046.095,29	228.157.113,83
Ausleihungen an verbundene Unternehmen	266.705.106,95	234.037.830,81
Beteiligungen	10.656.778,01	10.655.426,65
Wertpapiere des Anlagevermögens	1.800.000,00	1.800.000,00
Sonstige Ausleihungen (sonstige Finanzanlagen)	6.614.963,34	7.078.055,97

Die verbundenen Unternehmen und Beteiligungen werden nach den Anschaffungskosten bewertet.

Kapitalaufstockungen werden aktiviert, da sie Anschaffungskosten darstellen. Positive Jahresergebnisse der städtischen Gesellschaften werden nicht berücksichtigt, da gemäß § 41 (1) GemHVO eine Aktivierung höchstens mit den Anschaffungs- oder Herstellungskosten erfolgen darf. Die Eigenbetriebe wurden analog der verbundenen Unternehmen bewertet. Befindet sich eine Gesellschaft in Liquidation oder weist sie ein sehr geringes Eigenkapital aus und erwirtschaftet sehr geringe bis keine Gewinne, beträgt die Finanzanlage 1,00 €.

Seit dem Jahresabschluss 2018 bildet der letzte geprüfte Jahresabschluss des jeweiligen Unternehmens die Grundlage für eventuelle Bewertungsanpassungen.

Anteile an verbundenen Unternehmen

Beteiligungsholding Hanau (BHG)

Trotz der außerplanmäßigen Abschreibung für die Finanzanlage BeteiligungsHolding Hanau GmbH aufgrund von Verlusten in Folge hat sich diese Finanzanlage in 2024 gegenüber dem Vorjahr um 4.883.721,74 € erhöht, da eine Einlage in Höhe von 7,8 Mio. € geleistet wurde. Die Bewertung erfolgte auf Grundlage des Jahresabschlusses der BHG zum 31.12.2023. Das Eigenkapital betrug 77.206.933,25 €.



Anhang zum Jahresabschluss der Stadt Hanau in 2024

Eigenbetrieb Hanau Infrastruktur Service (HIS)

Die Stadt Hanau hat die baulichen Anlagen eines Regenüberlaufbeckens und einer Leichtflüssigkeitsabscheideanlage inklusive der in diesem Zusammenhang betriebenen Regenwasserkanäle Gemarkung Großauheim zum 01.01.2024 zum Buchwert von 1.196,98 € an die Eigenbetrieb HIS übertragen. Durch die Übertragung des Grundstücks erhöht die Stadt Hanau ihre Beteiligung am Eigenbetrieb HIS um 1.196,98 €.

Die Stadt Hanau hat drei Grundstücke der Gemarkung Großauheim im Bereich der Pionerkaserne einschließlich der in diesem Zusammenhang betriebenen baulichen Anlagen, insbesondere einer Pumpstation und eines Regenüberlaufbeckens, zum 01.01.2024 zum Buchwert von 4.062,74 € an die Eigenbetrieb HIS übertragen. Durch die Übertragung des Grundstücks erhöht die Stadt Hanau ihre Beteiligung am Eigenbetrieb HIS um 4.062,74

Ausleihungen gegenüber verbundenen Unternehmen

Die Ausleihungen gegenüber verbundenen Unternehmen sind in 2024 für neue Kreditaufnahmen der Eigenbetriebe Hanau Infrastruktur Service und Hanau Immobilien- und Baumanagement auf Grund höherer Kreditermächtigungen gestiegen.

Beteiligungen und sonstige Ausleihungen (sonstige Finanzanlagen)

Im Vorjahr wurden alle Genossenschaftsanteile von den „Beteiligungen“ zu den „sonstigen Ausleihungen“ umgebucht. Nach den Erläuterungen zum Kommunalen Verwaltungskontenrahmen sind die Anteile an eingetragenen Genossenschaften unter den sonstigen Ausleihungen zu buchen. Die Tilgungen bei den sonstigen Ausleihungen führte zu der Reduzierung im Berichtsjahr.

Bilanzposition 1.4 Aktiva: Sparkassenrechtliche Sonderbeziehungen

Bezeichnung	31.12.2024	31.12.2023
Sparkassenrechtliche Sonderbeziehungen	122.333.333,33	122.333.333,33

Gemäß § 49 (3) Ziffer 1.4 GemHVO sind die sparkassenrechtlichen Sonderbeziehungen als eigene Position darzustellen.



2.4 Umlaufvermögen

Bilanzposition 2.3 Aktiva: Forderungen und sonstige Vermögensgegenstände

Bezeichnung	31.12.2024	31.12.2023
Forderungen und sonstige Vermögensgegenstände	82.460.923,63	75.079.396,67
Forderungen aus Zuweisungen, Zuschüssen, Transferleistungen, Investitionszuweisungen und -zuschüssen, und Beiträgen	33.553.980,07	23.142.656,29
Forderungen aus Steuern und steuerähnlichen Abgaben, Umlagen	18.192.631,19	10.622.117,29
Forderungen aus Lieferungen und Leistungen	4.565.367,25	3.477.193,15
Forderungen gegen verbundene Unternehmen, gegen Unternehmen mit Beteiligungsverhältnis und Sondervermögen	22.657.288,97	36.027.780,25
Sonstige Vermögensgegenstände	3.491.656,15	1.809.649,69

Die bestehenden Forderungen wurden zum Abschlussstichtag auf ihre Werthaltigkeit überprüft. Insgesamt sind aus Vorsichtsgründen Wertberichtigungen in Höhe von 7.755.776,03 € gebildet worden, davon 4.602.664,69 € für Forderungen aus Steuern und steuerähnliche Abgaben, 570.455,35 € für Forderungen aus Lieferungen und Leistungen, 2.564.224,20 € für Forderungen aus Zuweisungen, Zuschüssen, Transferleistungen, Investitionszuweisungen, -zuschüssen sowie -beiträgen und 18.431,79 € für Forderungen gegenüber verbundenen Unternehmen, Unternehmen mit denen ein Beteiligungsverhältnis besteht sowie Sondervermögen. Werterhellende Tatsachen zwischen Abschlussstichtag und der Aufstellung des Jahresabschlusses wurden dabei berücksichtigt.

Forderungen aus Zuweisungen, Zuschüssen, Transferleistungen, Investitionszuweisungen und -zuschüssen, und Investitionsbeiträgen

Deutlich gestiegene Forderungen aus Nutzungsentschädigungen und Kostenerstattungen aus sozialen Transferleistungen führen zu dem Anstieg. Weiterhin gab es einen Anstieg von Forderungen aus öffentlichen Zuweisungen.

Forderungen aus Steuern und steuerähnlichen Abgaben

Hier ist ein deutlicher Anstieg vor allem bei den Forderungen für die Gewerbe- und Spielapparatsteuer zu verzeichnen. Auch führt die gestiegene Spitzabrechnung für Einkommensteuer/Umsatzsteuer im Vergleich zum Vorjahr zu einem Anstieg von rund 2,3 Mio. €.



Anhang zum Jahresabschluss der Stadt Hanau in 2024

Forderungen aus Lieferungen und Leistungen

Vor allem gestiegene bilanzielle Umgliederungen für kreditorische Debitoren führten zum Anstieg der Forderungen aus Lieferungen und Leistungen.

Forderungen gegenüber verbundene Unternehmen und Unternehmen, mit denen ein Beteiligungsverhältnis

Bei den Forderungen gegenüber verbundenen Unternehmen haben sich vor allem die Forderungen aus dem Cashpool gegenüber dem Eigenbetrieb Hanau Immobilien- und Baumanagement und die Forderungen aus Lieferungen und Leistungen gegenüber verbundene Unternehmen verringert.

Sonstige Vermögensgegenstände

Zum einen sind die bereits entstandenen, aber noch nicht vereinnahmten Versorgungslastenausgleiche für Beamten enthalten. Zum anderen führen noch nicht abgerechnete soziale Leistungen zu dem deutlichen Anstieg. Hier muss noch die Abschlussrechnung gegenüber dem Main-Kinzig-Kreis gestellt werden.



Anhang zum Jahresabschluss der Stadt Hanau in 2024

Bilanzposition 2.4 Aktiva: Flüssige Mittel

Bezeichnung	31.12.2024	31.12.2023
Flüssige Mittel	29.770.528,08	28.090.795,52
davon Versorgungsrücklage	1.841.608,35	1.697.591,49
davon Liquiditätsreserve	6.392.840,27	5.802.657,88

Die flüssigen Mittel der Stadt Hanau betragen 29.770.578,08 €, davon werden 279.853,95 € treuhänderisch verwaltet. Die „liquiden Mittel“ der rechtlich unselbstständigen Stiftungen beliefen sich auf 903.700,17 €.

In den flüssigen Mitteln wird die errechnete Versorgungsrücklage in Höhe von 1.841.608,35 € vorgehalten. Diese ist gemäß dem Hessischen Versorgungsrücklagengesetz (HVersRückIG) für Pensionszahlungen zu bilden und in den flüssigen Mitteln zu implizieren.

Seit 2019 sind die hessischen Kommunen verpflichtet, einen Liquiditätspuffer, bzw. eine Liquiditätsrücklage nach Maßgabe des § 106 HGO zu bilden. Die Liquiditätsreserve hat sich von 5.802.657,88 € auf 6.392.840,27 € erhöht.

Grund sind angestiegene Ist-Auszahlungen aus der laufenden Verwaltungstätigkeit im Jahr 2024. Diese Auszahlungen erhöhten den Durchschnittswert für den Zeitraum 2022 bis 2024 auf 319.642.013,66 €. 2 % hiervon müssen als Liquiditätsreserve vorgehalten werden.

Weiterhin beinhalten die flüssigen Mittel die Bankbestände bei den Kreditinstituten, die Bestände an hausweiten Handvorschüssen und den stichtagsbezogenen Barbestand der Kasse.

2.5 Aktive Rechnungsposten

Bilanzposition 3 Aktiva: Aktive Rechnungsabgrenzungsposten

Bezeichnung	31.12.2024	31.12.2023
Aktive Rechnungsabgrenzungsposten (ARAP)	2.284.348,28	2.548.628,81
ARAP aus Lieferungen und Leistungen	275.339,56	537.611,54
ARAP Beamtenbesoldung Dezember	1.011.108,72	919.437,28
ARAP Investitionsfond B	997.900,00	1.091.580,00

Seit der Umstellung auf die Doppik muss nach § 45 GemHVO eine zeitliche Abgrenzung vorgenommen werden. Fallen Zahlung oder Zahlungsverpflichtung einerseits und die Leistungs-



Anhang zum Jahresabschluss der Stadt Hanau in 2024

erbringung andererseits in zwei unterschiedliche Rechnungsperioden, ergibt sich im Interesse einer periodengerechten Erfolgsermittlung das Erfordernis einer Rechnungsabgrenzung. Dieses Verfahren ist sehr umfangreich und aufgrund von vielen Kleinstbeträgen unter zeit- aufwendiger Bearbeitung nicht wirtschaftlich. In Abstimmung mit dem Revisionsamt wurde eine Wertgrenze, ab einem abzugrenzenden Betrag von 1.000,00 € festgelegt.

ARAP aus Lieferungen und Leistungen

Im Jahresabschluss 2023 befanden sich noch einige größere Abgrenzungen im Bestand, welche im Jahr 2024 ganz oder teilweise aufgelöst wurden. Ähnlich hohe Abgrenzungen mussten im Haushaltsjahr 2024 nicht zugeführt werden.



Anhang zum Jahresabschluss der Stadt Hanau in 2024

2.6 Eigenkapital

Bilanzposition 1 Passiva: Eigenkapital

Das Eigenkapital teilt sich auf in die Nettosition, die Rücklagen und Sonderrücklagen sowie die Ergebnisverwendung mit Ergebnisvortrag und Jahresüberschuss bzw. Jahresfehlbetrag.

Bilanzposition 1.1 Passiva: Netto-Position

Bezeichnung	31.12.2024	31.12.2023
Netto-Position	429.824.274,43	429.824.274,43

Bilanzposition 1.2 Passiva: Rücklagen und Sonderrücklagen

Bezeichnung	31.12.2024	31.12.2023
Rücklagen und Sonderrücklagen	52.695.303,81	46.253.834,70
Rücklagen aus Überschüssen des ordentlichen Ergebnisses	48.382.999,38	41.813.390,66
Rücklagen aus Überschüssen des außerordentlichen Ergebnisses	0,00	0,00
Sonderrücklagen	0,00	0,00
Stiftungskapital	4.312.304,43	4.440.444,04

Der ordentliche Jahresüberschuss des Haushaltsjahres 2023 in Höhe von 6.505.379,91 € wurde in voller Höhe der Rücklage aus ordentlichen Ergebnissen zugeführt. Zudem erhöhte sich die Rücklage aus ordentlichen Ergebnissen aus Zuführung durch das Stiftungsergebnis 2023 in Höhe von 4.457,17 € sowie einer nachträglichen Korrektur für das Stiftungsergebnis 2022 in Höhe von 59.771,64 €. Das Stiftungsergebnis 2023 in Höhe von 128.139,61 € reduzierte das Stiftungskapital auf nun 4.312.204,43 €. Diese Veränderung erhöhte die Rücklage aus Überschüssen der ordentlichen Ergebnisse um 4.457,17 €. Der restliche Betrag in Höhe von 123.682,44 € korrigierte den Ergebnisvortrag der außerordentlichen Ergebnisse aus Vorjahren.

Bilanzposition 1.3 Passiva: Ergebnisverwendung

Bezeichnung	31.12.2024	31.12.2023
Ergebnisvortrag	23.265.732,03	19.040.499,16
Ordentliche Ergebnisse aus Vorjahren	0,00	0,00
Außerordentliche Ergebnisse aus Vorjahren	-	-
Jahresüberschuss ./ Jahresfehlbetrag	-3.221.001,31	2.216.236,24



Anhang zum Jahresabschluss der Stadt Hanau in 2024

Bezeichnung	31.12.2024	31.12.2023
Jahresüberschuss ./ Jahresfehlbetrag des ordentlichen Ergebnisses	507.095,15	6.505.379,91
Jahresüberschuss ./ Jahresfehlbetrag des außerordentlichen Ergebnisses	-3.728.096,46	-4.289.143,67

Der Jahresüberschuss für das ordentliche Ergebnis und der Jahresfehlbetrag für das außerordentliche Ergebnis werden in der Vermögensrechnung analog der Ergebnisrechnung ausgewiesen. Die Umbuchungen in die ordentliche Rücklage bzw. in Ergebnisvortrag aus außerordentlichen Ergebnissen erfolgt erst im Folgejahr.

Das ordentliche Ergebnis 2024 wird im Jahr 2025 unter Berücksichtigung des Stiftungsergebnisses 2024 der Rücklage aus ordentlichen Ergebnissen zugeführt. Das Stiftungsergebnis 2024 in Höhe von + 53.242,22 € wird im Jahr 2025 dem Stiftungskapital zugeführt. Das Stiftungsergebnis 2024 setzt sich aus ordentlichem Ergebnis in Höhe von 50.852,74 €, sowie außerordentlichem Ergebnis in Höhe von 2.389,48 € zusammen.

Das außerordentliche Ergebnis des Jahres 2023 in Höhe von 4.289.143,67 € wurde dem Ergebnisvortrag aus außerordentlichen Ergebnissen zugeführt. Durch das negative a.o. Stiftungsergebnis 2023 in Höhe von 123.682,44, sowie die Korrektur des Stiftungsergebnisses 2022 (-59.771,64 €) erhöhte sich der Ergebnisvortrag aus außerordentlichen Ergebnissen aus Vorjahren auf jetzt 23.265.732,03 €.



Anhang zum Jahresabschluss
der Stadt Hanau in 2024

2.7 Sonderposten

Bilanzposition 2.1. Passiva: Sonderposten für erhaltenen Investitionszuweisungen, -zuschüsse und -beiträge

Investive Zuschüsse und Zuwendungen sowie Beiträge von Dritten werden in der Vermögensrechnung der Stadt Hanau als Sonderposten ausgewiesen und sind grundsätzlich über den gleichen Zeitraum wie das geförderte Anlagegut ertragswirksam aufzulösen. Pauschale Investitionszuweisungen von Dritten werden nach § 38 Abs. 4, S. 2 GemHVO jährlich mit einem Zehntel des Ursprungsbetrages aufgelöst, soweit sie nicht maßnahmenbezogen zugeordnet werden können.

Bezeichnung	31.12.2024	31.12.2023
Sonderposten für erhaltene Investitionszuweisungen, -zuschüsse und -beiträge	93.360.851,15	89.129.715,10
Zuweisungen vom öffentlichen Bereich	56.064.465,44	51.476.355,39
Zuweisungen vom Bund	4.047.018,91	3.004.219,97
Zuweisungen vom Land	30.660.987,78	28.233.872,48
Zuweisungen von Gemeinden	98.200,81	61.753,00
Zuweisungen vom sonstigen öffentlichen Bereich	2.618.537,94	2.672.496,94
Zuschüsse von verbundenen Unternehmen, Sondervermögen und Beteiligungen	326,00	397,00
Pauschale Investitionszuweisungen vom Bund	127.720,00	139.420,00
Pauschale Investitionszuweisungen vom Land	174.126,00	326.674,00
Pauschale Investitionszuweisungen vom sonstigen öffentlichen Bereich	44,00	84,00
Zuweisungen für Investitionen vom Land - aus dem Kommunalinvestitionsprogramm vom Bund	3.587.677,00	4.499.457,00
Zuweisungen für Investitionen vom Land - aus dem Kommunalinvestitionsprogramm II vom Bund	2.600.194,00	2.973.289,00
Zuweisungen für Investitionen vom Land - aus dem Kommunalinvestitionsprogramm vom Land	2.239.091,00	0,00
Zuweisungen für Investitionen vom Land - aus dem Kommunalinvestitionsprogramm II vom Land	929.268,00	0,00
Sonderinvestitionsprogramm (Tilgung Bund)	823.867,00	877.475,00
Sonderinvestitionsprogramm (Tilgung Land)	8.157.407,00	8.687.217,00
Zuschüsse vom nicht öffentlichen Bereich	14.706.928,20	12.412.190,29
Zuschüsse von privaten Unternehmen für Investitionen	2.073.545,00	2.864.891,00
Zuschüsse von übrigen Bereichen	11.087.030,87	7.903.922,96
Pauschale Zuschüsse von privaten Unternehmen	720.120,00	791.860,00
Pauschale Zuschüsse von übrigen Bereichen	824.546,33	851.516,33
Investitionsbeiträge	22.589.457,51	25.241.169,42



Anhang zum Jahresabschluss der Stadt Hanau in 2024

Bei den pauschalen Investitionszuweisungen vom Land, Zuweisungen für Investitionen vom Land – aus dem Kommunalinvestitionsprogramm vom Bund, Zuweisungen für Investitionen vom Land - aus dem Kommunalinvestitionsprogramm II vom Bund, Sonderinvestitionsprogramm (Tilgung Land), Zuschüsse von privaten Unternehmen für Investitionen sowie Investitionsbeiträgen sind die Abnahmen durch die jährlichen Auflösungen der Sonderposten entstanden.

Zuweisungen vom Bund

Die Fördermittel für die Erweiterung der Nachmittagsbetreuung der Anne-Frank-Schule und aus dem Förderprogramm Radnetz Deutschland führten hauptsächlich zu dem Zugang.

Zuweisungen vom Land

Die Fördermittel aus:

- dem Förderprogramm Stadtumbau in Hessen für Klima-Pionier-Quartier
- der Beteiligung von Hessen Mobil für die Erneuerung der Brücke „Hauptbahnhof“

führten zu der Zunahme.

Zuweisungen für Investitionen vom Land - aus dem Kommunalinvestitionsprogramm vom Land

Die Tilgungszuschüsse vom Land für die Maßnahmen 2018, 2019 und 2020 wurden im Berichtsjahr gebucht.

Zuweisungen für Investitionen vom Land - aus dem Kommunalinvestitionsprogramm II vom Land

Der Tilgungszuschuss vom Land für die Maßnahmen in der Geschwister-Scholl-Schule Steinheim führte zu dem Zugang.

Zuschüsse von übrigen Bereichen

Die Beteiligung der Deutschen Bahn an der Erneuerung der Brücke „Hauptbahnhof“ führten überwiegend zu der Zunahme.



Anhang zum Jahresabschluss
der Stadt Hanau in 2024

Bilanzposition 2.4 Passiva: Sonstige Sonderposten

Bezeichnung	31.12.2024	31.12.2023
Sonstige Sonderposten	1.273.768,92	1.362.843,92

Die Reduzierung ist durch die Auflösung der Sonderposten entstanden.



Anhang zum Jahresabschluss der Stadt Hanau in 2024

2.8 Rückstellungen

Bilanzposition 3 Passiva: Rückstellungen

Bezeichnung	31.12.2024	31.12.2023
Rückstellungen	102.843.192,83	104.425.844,96
Rückstellungen für Pensionen und ähnliche Verpflichtungen	79.245.904,00	73.438.285,00
Pensionsverpflichtungen	72.310.149,00	67.220.167,00
davon Versorgungsrücklage gemäß HVersRücklG	1.841.608,35	1.697.591,49
Altersteilzeitverpflichtungen	198.844,00	289.322,00
Beihilfeverpflichtungen	6.736.911,00	5.928.796,00
Rückstellung für Finanzausgleich und Steuerverhältnisse	3.949.408,00	7.962.000,00
Rückstellung für die Kreisumlage	3.949.408,00	7.962.000,00
Rückstellung für die Sanierung von Altlasten	250.000,00	455.000,00
Rückstellung für die Sanierung von Altlasten	0,00	205.000,00
Rückstellung für die Sanierung von Altlasten - Stadtumbau	250.000,00	250.000,00
Sonstige Rückstellungen	19.397.880,83	22.570.559,96
Drohende Verpflichtungen aus Bürgschaften, Gewährleistungen und anhängigen Gerichtsverfahren	353.887,59	421.543,20
Lebensarbeitszeitkonto Beamte	980.602,94	717.960,33
Für leistungsorientierte Bezahlung	580.000,00	560.000,00
Weitere ungewisse Verbindlichkeiten	6.972.186,63	8.847.641,43
Andere sonstige Rückstellungen im Rahmen der Kreisfreiheit	10.511.203,67	12.023.415,00

Die Berechnung der Verpflichtung der Stadt Hanau für Pensionen, der Beihilfen im Krankheitsfall an die Pensionäre sowie die Altersteilzeitverpflichtungen erfolgte für 2024 mit Hilfe der Software HPR-Kommunal unter Anwendung des Teilwertverfahrens gemäß § 6a EStG (Einkommensteuergesetz). Als biometrische Rechnungsgrundlagen wurden die „Richttafeln 2018 G“ von Klaus Heubeck verwendet. Der Rechnungszinssatz betrug 6 % für die Versorgungsansprüche. Für die Altersteilzeitverpflichtungen und Beihilfen im Krankheitsfall betrug der Zinssatz 5,50 %.

Liegt der Rechnungszinsfuß von 6 % höher als der von der Deutschen Bundesbank bekanntgegebene Abzinsungszinssatz nach § 253 Abs. 2 HGB, sind die sich daraus ergebenden höheren Rückstellungswerte im Anhang zum Jahresabschluss anzugeben (vgl. Nr. 4 der Hinweise zu § 39 GemHVO). Dieser Alternativberechnung wurde für 2024 ein Zinssatz von 1,90 % für die Berechnung der Pensionsrückstellung zugrunde gelegt. Danach ergibt sich ein um 44.536.709 Mio. € höherer Rückstellungsbetrag als bei der Berechnung mit einem Zinssatz von 6 %. Für die Beihilfeberechnung wurde ein Alternativzinssatz von 1,96 %



Anhang zum Jahresabschluss der Stadt Hanau in 2024

zugrunde gelegt. Danach ergibt sich für die Beihilfeberechnung ein um 3.443.377 Mio. € höherer Rückstellungsbetrag.

Rückstellung für Pensionsverpflichtungen

Die Gründe für die Zunahme in 2024 waren die Besoldungserhöhung, frühere Eintritte in die Versorgung sowie die Zunahme der Anzahl von Beamten.

Jedes Jahr wird die Zuführung für die Versorgungsrücklage neu berechnet und zur bestehenden Versorgungsrücklage hinzugerechnet. Die Besoldungserhöhung 2024 führte zu der Änderung im Vergleich zum Vorjahr.

Rückstellung für Beihilfeverpflichtungen

Die jährlichen Aufwendungen für die Beihilferückstellung sind abhängig von der Anzahl der Beamten sowie dem durchschnittlichen Aufwand für die Beihilfeleistungen der letzten Jahre. Im Jahr 2024 führte die Erhöhung der Anzahl von den Beamten sowie der Anstieg des durchschnittlichen Aufwands für die Beihilfeleistungen zu der Erhöhung.

Rückstellung für die Kreisumlage

Im Berichtsjahr hat sich diese Rückstellung durch den Verbrauch in Höhe von 4.012.592,00 € reduziert. Grundlage dafür ist die Änderung des Kreisumlagehebesatzes von 36,60 % in 2023 um drei Prozentpunkte auf 39,60 % in 2024. Der Verbrauch in Höhe von 4.012.592 € resultiert auf dem Unterschiedsbetrag der Festsetzung der Kreisumlage von 46.184.963 € für 2023 auf 50.197.555,00 € für 2024.

Rückstellung für die Sanierung von Altlasten

Hier wurden in der Eröffnungsbilanz zum 01.01.2009 Rückstellungen für Altlasten an Grundstücken in Höhe von 205.000 € gebildet. Da die damaligen Risiken nicht mehr bestehen, wurde die Rückstellung aufgelöst.

Rückstellung für Lebensarbeitszeitkonto Beamte

Die Zunahme der Beamten führte zu einem Anstieg der Lebensarbeitszeitkonten, dies führte zu dem Anstieg der Rückstellung.



Anhang zum Jahresabschluss der Stadt Hanau in 2024

Rückstellung für weitere Verbindlichkeiten

Die Rückstellungen für die weiteren ungewissen Verbindlichkeiten haben sich im Haushaltsjahr 2024 um fast 1,8 Mio. € reduziert. Zuführungen in Höhe von fast 5,3 Mio. € standen Auflösungen in Höhe von fast 2,2 Mio. € sowie Inanspruchnahmen von fast 5,0 Mio. € gegenüber. Bei den Auflösungen sind vor allem die Rückstellungen für Fernwärme und Wasser im Bereich Sportsfield II in Höhe von rund 362.000 € zu nennen. Daneben konnten im Geschäftsbereich 5 weitere Rückstellungen in Höhe von ca. 852.000 € aufgelöst werden. Im Bereich FB Finanzen und Beteiligungen konnte eine Rückstellung für die Dachsanierung Congress-Park-Hanau in Höhe von 215.000 € aufgelöst werden.

Andere sonstige Rückstellungen im Rahmen der Kreisfreiheit

Diese Rückstellung hat sich durch den Verbrauch in Höhe von 1.512.211,33 € (davon 548.008,79 € Personal, 358.100,17 € für die Projektleitung BHG IT, 543.120,03 € gemäß § 12 Grenzänderungsvertrag, 17.986,88 € Sachkosten für den Aufbau des Sozialamtes und 44.995,46 € für den Verbrauch Haus der Gesundheit) reduziert.



2.9 Verbindlichkeiten

Bilanzposition 4 Passiva: Verbindlichkeiten

Bezeichnung	31.12.2024	31.12.2023
Verbindlichkeiten	524.701.911,19	432.991.099,19
Anleihen	0,00	0,00
Verbindlichkeiten aus Kreditaufnahmen für Investitionen und Investitionsförderungsmaßnahmen	398.717.422,23	320.795.747,85
davon: mit einer Restlaufzeit bis einschließlich einem Jahr	17.366.911,40	18.897.832,31
Verbindlichkeiten gegenüber Kreditinstituten	389.070.430,13	310.650.489,35
davon: mit einer Restlaufzeit bis einschließlich einem Jahr	16.473.292,91	17.591.906,62
Verbindlichkeiten gegenüber öffentlichen Kreditgebern	9.632.332,81	9.761.865,01
davon: mit einer Restlaufzeit bis einschließlich einem Jahr	878.959,20	922.532,20
Verbindlichkeiten gegenüber sonstigen Kreditgebern	14.659,29	383.393,49
davon: mit einer Restlaufzeit bis einschließlich einem Jahr	14.659,29	383.393,49
Verbindlichkeiten aus Kreditaufnahmen Liquiditätssicherung	0,00	0,00
Verbindlichkeit aus kreditähnlichen Geschäften	0,00	0,00
Verbindlichkeit aus Zuweisungen und Zuschüssen, Transferleistungen und Investitionszuweisungen und -zuschüssen sowie Investitionsbeiträgen	3.340.387,96	2.934.723,87
Verbindlichkeiten aus Lieferungen und Leistungen	17.057.679,22	10.533.079,81
Verbindlichkeiten aus Steuern und steuerähnlichen Abgaben	66.418,82	71.813,76
Verbindlichkeiten gegenüber verbundenen Unternehmen und gegen Unternehmen mit denen ein Beteiligungsverhältnis besteht sowie Sondervermögen	39.030.051,76	31.637.217,30
Sonstige Verbindlichkeiten	66.489.951,20	67.018.516,60

Die Neuaufnahmen inklusive der Umschuldungen bei den „Verbindlichkeiten gegenüber Kreditinstituten“ betragen 113.828.888,65 €, davon sind 19.724.548,13 € Umschuldungen. Die Tilgungen beliefen sich auf 14.969.262,77 € und der Tilgungszuschuss betrug 715.136,97 €.

Bei den „Verbindlichkeiten gegenüber öffentlichen Kreditgebern“ betragen die Kreditaufnahmen 793.000,00 € und die Tilgungen 922.532,20 €, dies führt zu einer Abnahme in Höhe von 129.532,20 €.

Verbindlichkeit aus Zuweisungen und Zuschüssen, Transferleistungen und Investitionszuweisungen und -zuschüssen sowie Investitionsbeiträgen

Gestiegene Transferleistungen, welche erst nach dem Bilanzstichtag zur Auszahlung kommen führen einerseits zum Anstieg.



Anhang zum Jahresabschluss der Stadt Hanau in 2024

Andererseits führen Verpflichtungen der Unterhaltsvorschusskasse gegenüber Land/Bund zum Anstieg.

Verbindlichkeiten aus Lieferungen und Leistungen

Hier führen gestiegene bilanzielle Umgliederungen aus kreditorischen Debitoren und debitorischen Kreditoren zum Anstieg.

Verbindlichkeiten gegenüber verbundenen Unternehmen und gegen Unternehmen mit denen ein Beteiligungsverhältnis besteht sowie Sondervermögen

Im Vergleich zum Vorjahr haben die Verbindlichkeiten aus dem Cashpool gegenüber den Eigenbetrieben Hanau Kindertagesbetreuung und Hanau Infrastruktur Service zugenommen.

Sonstige Verbindlichkeiten

Obwohl die Tilgung für die Hessenkasse die sonstigen Verbindlichkeiten um rund 2,5 Mio. € reduzierte sind diese im Gesamten nur um rund 0,5 Mio. € zurückgegangen. Hierfür verantwortlich sind gestiegene Zinsabgrenzungen mit mehr als 1 Mio. € sowie gestiegene Verpflichtungen aus nicht verausgabten Fehlbelegungseinnahmen. Zudem ist ein Anstieg bei den übertragenen und noch nicht zweckgebunden verausgabten Zuschüssen/Spenden festzustellen.

2.10 Passive Rechnungsabgrenzungsposten

Bilanzposition 5 Passiva: Passive Rechnungsabgrenzungsposten

Bezeichnung	31.12.2024	31.12.2023
Passive Rechnungsabgrenzungsposten	602.317,55	1.111.974,40
Grabnutzungsgebühren	535.722,07	797.078,48
Pachten und Mieten	66.595,48	66.595,48

Seit der Umstellung auf die Doppik muss nach § 45 GemHVO eine zeitliche Abgrenzung vorgenommen werden. Fallen Zahlung oder Zahlungsverpflichtung einerseits und die Übergabe der Leistung andererseits in zwei unterschiedliche Rechnungsperioden, ergibt sich im Interesse einer periodengerechten Erfolgsermittlung das Erfordernis einer Rechnungsabgrenzung. Dieses Verfahren ist sehr umfangreich und aufgrund von vielen Kleinstbeträgen unter zeitaufwendiger Bearbeitung nicht wirtschaftlich. In Absprache mit dem Revisionsamt wurde eine Wertgrenze, ab einem abzugrenzenden Betrag von 1.000,00 €, festgelegt.



Anhang zum Jahresabschluss der Stadt Hanau in 2024

Aufgrund der Höhe des Gesamtbetrages, der abzugrenzenden Anteile und geringen Schwankungen wird der passive Rechnungsabgrenzungsposten bei den „Pachten und Mieten“ auf der Datengrundlage von 2009 gebildet. Diese Vorgehensweise wurde mit dem Revisionsamt besprochen.

Da die „Neufälle“ der Grabnutzungsgebühren seit der Eigenbetriebsgründung bei dem Eigenbetrieb vereinnahmt werden, nimmt der Rechnungsabgrenzungsposten „Grabnutzungsgebühren“ kontinuierlich ab.



Anhang zum Jahresabschluss
der Stadt Hanau in 2024

3 Erläuterungen zur Ergebnisrechnung

Nachfolgend die Gesamtergebnisrechnung nach Muster 14 GemHVO:

Nr.	Konten	Bezeichnung	Ergebnis des Vorjahres 2023	Fortgeschriebener Ansatz des Haushaltsjahres 2024	Ergebnis des Haushaltsjahres 2024	Vergleich fortgeschriebener Ansatz / Ergebnis des Haushaltsjahres 2024
01	50	Privatrechtliche Leistungsentgelte	4.887.046,10	4.909.963,00	5.050.087,13	140.124,13
02	51	Öffentlich-rechtliche Leistungsentgelte	11.394.016,66	14.201.394,00	12.423.071,79	-1.778.322,21
03	548-549	Kostenersatzleistungen und -erstattungen	9.405.239,60	8.379.042,00	11.205.539,90	2.826.497,90
04	52	Bestandsveränderungen und aktivierte Eigenleistungen	--	--	--	--
05	55	Steuern und steuerähnliche Erträge einschließlich Erträge aus gesetzlichen Umlagen	189.448.744,23	193.452.900,00	206.254.800,00	12.801.900,00
06	547	Erträge aus Transferleistungen	18.651.100,33	16.789.500,00	25.348.445,81	8.558.945,81
07	540-543	Erträge aus Zuweisungen und Zuschüssen für laufende Zwecke und allgemeine Umlagen	76.754.544,27	86.229.927,00	88.008.814,55	1.778.887,55
08	546	Erträge aus der Auflösung von Sonderposten	9.980.082,57	9.200.000,00	10.612.458,41	1.412.458,41
09	53	Sonstige ordentliche Erträge	16.308.991,38	14.509.278,00	15.031.069,30	521.791,30
10		Summe der ordentlichen Erträge (Nr. 1 bis 9)	336.829.765,14	347.672.004,00	373.934.286,89	26.262.282,89
11	62, 63, 640-643, 647-649, 65	Personalaufwendungen	52.750.964,22	60.452.827,31	59.413.082,89	-1.039.744,42
12	644-646	Versorgungsaufwendungen	12.957.731,44	9.444.847,00	16.977.003,47	7.532.156,47
13	60, 61, 67-69	Aufwendungen für Sach- und Dienstleistungen	85.542.902,92	85.247.196,26	84.037.460,68	-1.209.735,58
	697	davon: Einstellungen in Sonderposten	--	--	--	--
14	66	Abschreibungen	19.768.488,66	20.201.219,00	23.316.971,26	3.115.752,26
15	71	Aufwendungen für Zuweisungen und Zuschüsse sowie besondere Finanzaufwendungen	73.968.570,92	88.642.858,00	89.066.053,03	423.195,03
16	73	Steueraufwendungen einschließlich Aufwendungen aus gesetzlichen Umlageverpflichtungen	58.934.682,01	62.692.000,00	60.202.192,22	-2.489.807,78
17	72	Transferaufwendungen	29.118.079,85	25.453.035,43	35.635.043,82	10.182.008,39
18	70, 74, 76	Sonstige ordentliche Aufwendungen	547.139,40	9.232.675,00	9.076.980,35	-155.694,65



Anhang zum Jahresabschluss
der Stadt Hanau in 2024

Nr.	Konten	Bezeichnung	Ergebnis des Vorjahres 2023	Fortgeschriebener Ansatz des Haushaltsjahres 2024	Ergebnis des Haushaltsjahres 2024	Vergleich fortgeschriebener Ansatz / Ergebnis des Haushaltsjahres 2024
19		Summe der ordentlichen Aufwendungen (Nr. 11 bis 18)	333.588.559,4 2	361.366.658,0 0	377.724.787,7 2	16.358.129,72
20		Verwaltungsergebnis (Nr. 10 ./ Nr. 19)	3.241.205,72	-13.694.654,00	-3.790.500,83	9.904.153,17
21	56, 57	Finanzerträge	9.616.499,19	13.594.692,00	12.761.370,39	-833.321,61
22	77	Zinsen und andere Aufwendungen	6.352.325,00	7.274.800,00	8.463.774,41	1.188.974,41
23		Finanzergebnis (Nr. 21 ./ Nr. 22)	3.264.174,19	6.319.892,00	4.297.595,98	-2.022.296,02
24		Gesamtbetrag der ordentlichen Erträge (Nr. 10 und 21)	346.446.264,3 3	361.266.696,0 0	386.695.657,2 8	25.428.961,28
25		Gesamtbetrag der ordentlichen Aufwendungen (Nr. 19 und 22)	339.940.884,4 2	368.641.458,0 0	386.188.562,1 3	17.547.104,13
26		Ordentliches Ergebnis (Nr. 24 ./ Nr. 25)	6.505.379,91	-7.374.762,00	507.095,15	7.881.857,15
27	59	Außerordentliche Erträge	356.253,13	0,00	1.701.967,74	1.701.967,74
28	79	Außerordentliche Aufwendungen	4.645.396,80	0,00	5.430.064,20	5.430.064,20
29		Außerordentliches Ergebnis (Nr. 27 ./ Nr. 28)	-4.289.143,67	0,00	-3.728.096,46	-3.728.096,46
30		Jahresergebnis (Nr. 26 und Nr. 29)	2.216.236,24	-7.374.762,00	-3.221.001,31	4.153.760,69

Nachrichtlich:

Summe der vorgetragenen Jahresfehlbeträge aus dem ordentlichen Ergebnis	--
Summe der vorgetragenen Jahresfehlbeträge aus dem außerordentlichen Ergebnis	23.265.732,03
Summe der vorgetragenen Jahresfehlbeträge aus dem ordentlichen und dem außerordentlichen Ergebnis	23.265.732,03

3.1 Ordentliches Ergebnis

Position 26: Ordentliches Ergebnis

Das ordentliche Ergebnis beträgt 507.095,15 €. Im fortgeschriebenen Ansatz war ein ordentliches Ergebnis von -7.374.762,00 € vorgesehen. Im Vergleich Planung und Ergebnis ergibt sich eine Abweichung von 7.881.857,15 €. Die Gründe für die Abweichungen sind aus dem Rechenschaftsbericht ersichtlich.

In der Ergebnisrechnung ist das Jahresergebnis der rechtlich unselbständigen Stiftungen in Höhe von 53.242,22 € enthalten.



Anhang zum Jahresabschluss
der Stadt Hanau in 2024

Seit dem Jahresabschluss 2022 werden analog dem städtischen Haushalt die Stiftungsergebnisse erst nach dem Aufstellungsstichtag den Rücklagen zugeführt beziehungsweise daraus entnommen.

Sachkonto	Stand 31.12.2024	Stand 31.12.2023	Differenz (Jahr/Vorjahr)
24 - Gesamtbetrag der ordentlichen Erträge	386.695.657,28	346.446.264,33	40.249.392,95
25 - Gesamtbetrag der ordentlichen Aufwendungen	386.188.562,13	339.940.884,42	46.247.677,71
26 - Ordentliches Ergebnis	507.095,15	6.505.379,91	-5.998.284,76

3.1.1 Position 20: Verwaltungsergebnis

Sachkonto	Stand 31.12.2024	Stand 31.12.2023	Differenz (Jahr/Vorjahr)
10 - Summe der ordentlichen Erträge	373.934.286,89	336.829.765,14	37.104.521,75
19 - Summe der ordentlichen Aufwendungen	377.724.787,72	333.588.559,42	-44.136.228,30
20 - Verwaltungsergebnis	-3.790.500,83	3.241.205,72	-7.031.706,55

Nachfolgend die einzelnen Auflistungen der Positionen mit den wesentlichen Erläuterungen:

Position 1 - Privatrechtliche Leistungsentgelte

Bezeichnung	Ergebnis 2023	Ergebnis 2024	Abweichung
Privatrechtliche Leistungsentgelte	4.887.046,10	5.050.087,13	163.041,03

Die Erhöhung ergibt sich überwiegend aus den Eintrittsgeldern, die überwiegend für den Eintritt der Brüder-Grimm-Festspiele entstanden sind, da im Berichtsjahr mehr Besucher als im Vorjahr kamen.

Position 2 - Öffentlich-rechtliche Leistungsentgelte

Pos.	Bezeichnung	Ergebnis 2023	Ergebnis 2024	Abweichung
02	Öffentlich-rechtliche Leistungsentgelte	11.394.016,66	12.423.071,79	1.029.055,13

Die Baugenehmigungsgebühren für das Rechenzentrum führten überwiegend zu der Zunahme.



Anhang zum Jahresabschluss
der Stadt Hanau in 2024

Position 3 - Kostenersatzleistungen und –erstattungen

Pos.	Bezeichnung	Ergebnis	Ergebnis	Abweichung
		2023	2024	
03	Kostenersatzleistungen und -erstattungen	9.405.239,60	11.205.539,90	1.800.300,30

In 2024 basierten die Mehrerträge überwiegend aus den folgenden Erstattungen:

- Kostenerstattung der Bundesanstalt für Immobilienaufgaben (BImA) in Höhe von rund 1,05 Mio. € für Sportsfield II
- erhöhte Personalkostenerstattungen für projektfinanzierte Stellen von rund 273.000,00 €
- Kostenerstattung im Rahmen einer Ersatzvornahme in Höhe von rund 320.000,00 €.

Position 4 - Bestandsveränderungen und aktivierte Eigenleistungen

Pos.	Bezeichnung	Ergebnis	Ergebnis
		2023	2024
04	Bestandsveränderungen und aktivierte Eigenleistungen	0,00	0,00

Position 5 - Steuern und steuerähnliche Erträge einschließlich Erträge aus gesetzlichen Umlagen

Pos.	Bezeichnung	Ergebnis	Ergebnis	Abweichung
		2023	2024	
05	Steuern steuerähnliche Erträge einschließlich Erträge aus gesetzlichen Umlagen	189.448.744,23	206.254.800,00	16.806.055,77

Die Erträge aus Steuern und steuerähnliche Erträge einschließlich Erträge aus gesetzlichen Umlagen erhöhten sich in 2024 um rund 16,8 Mio. €. Die Erträge aus der Gewerbesteuer lagen um rund 11,0 Mio. € über dem Ergebnis aus 2023, da aus einer Nachzahlung für die Veranlagung der Jahre 2016 bis 2018 6,10 Mio. € vereinnahmt werden konnten, für die Veranlagungen der Jahre 2021 und 2022 gab es für einige Firmen große Nachzahlungen und die Vorauszahlungen 2022 und 2023 wurden für ein paar Firmen erheblich angepasst. Der Gemeindeanteil an der Einkommensteuer erhöhte sich um rund 4,6 Mio. €. Ursächlich dafür war die Erhöhung des Gemeindeanteils an der Einkommensteuer auf Landesebene im Vergleich zum Vorjahr um rund 0,32 Mrd. € (von 4,22 Mrd. € in 2023 auf rund 4,54 Mrd. € in 2024). Durch



Anhang zum Jahresabschluss der Stadt Hanau in 2024

Anwendung des gestiegenen aktuellen Verteilungsschlüssels für den Zeitraum 2024-2026 von 0,0133486 (bisher: 0,0132561) erhöhte sich auch der damit verbundene Ertrag für die Stadt Hanau.

Position 6 - Erträge aus Transferleistungen

Pos.	Bezeichnung	Ergebnis 2023	Ergebnis 2024	Abweichung
06	Erträge aus Transferleistungen	18.651.100,33	25.348.445,81	6.697.345,48

Die Erträge aus den Transferleistungen liegen um rund 6,7 Mio. € über dem Ergebnis des Vorjahres. Davon haben sich die Erstattungen von sozialen Leistungen vom Land um rund 860.000,00 € erhöht. Die Steigerung bezieht sich hauptsächlich auf die Fallzahlen und Kostensteigerungen bei den unbegleiteten minderjährigen Ausländern. Die Aufwendungen werden zu 100 % vom Regierungspräsidium Kassel erstattet. Die Erstattungen von sozialen Leistungen von den Gemeinden/Gemeindeverbände haben sich um rund 3,16 Mio. € erhöht. Diese Kostenerstattungen entstehen durch den Wechsel der örtlichen oder sachlichen Zuständigkeit. Bis zur kompletten Umsetzung der Fallabgabe werden die Fallkosten von den neuen zuständigen Jugendhilfe- oder Eingliederungshilfeträger erstattet. Diese Erstattung ist abhängig von den Fallzahlen sowie der einzelnen Fallkosten. Auch die Einnahmen aus Tagessätzen erhöhten sich um rund 2,9 Mio. €, da durch die Fertigstellung aller Gebäude auf dem Areal Sportsfield mehr Menschen als im Vorjahr untergebracht werden konnten. Auch der Anstieg der Tagessätze zum 01.07.2024 führte zu höheren Erstattungen.

Position 7 - Erträge aus Zuweisungen und Zuschüssen für laufende Zwecke und allgemeine Umlagen

Pos.	Bezeichnung	Ergebnis 2023	Ergebnis 2024	Abweichung
07	Erträge aus Zuweisungen und Zuschüsse für laufende Zwecke und allgemeine Umlagen	76.754.544,27	88.008.814,55	11.254.270,28

Die Schlüsselzuweisungen haben sich im Vergleich zum Vorjahr um rund 8,6 Mio. € erhöht. Die Schlüsselzuweisungen für das Jahr 2024 wurden durch das Hessische Ministerium der Finanzen am 16. Oktober 2024 endgültig festgesetzt. Der Anstieg der Schlüsselzuweisungen im Vergleich zum Vorjahr basierte unter anderem auf einer Erhöhung der Grundbeträge. Auch



Anhang zum Jahresabschluss
der Stadt Hanau in 2024

eine Zahlung aus einer städtebaulichen Vereinbarung für die Reduzierung des angemessenen Sicherheitsabstandes in Höhe von 2,5 Mio. € führte im Berichtsjahr zu den Mehrerträgen.

Position 8 - Erträge aus der Auflösung von Sonderposten aus Investitionszuweisungen, -zuschüssen und Investitionsbeiträgen

Pos.	Bezeichnung	Ergebnis	Ergebnis	Abweichung
		2023	2024	
08	Erträge aus der Auflösung von Sonderposten aus Investitionszuweisungen, -zuschüssen und Investitionsbeiträgen	9.980.082,57	10.612.458,41	632.375,84

Die Erträge dieser Position sind um rund 0,6 Mio. € gestiegen. Neu hinzugekommene Zuschüsse aus 2024 (Fördermittel für die Maßnahme „Grüner Bogen“ und aus dem Programm „Klima-Pionier-Quartier“), Korrekturen für von Auszahlungen aus dem Kommunalinvestitionsprogramm aus 2018 bis 2020 sowie die aus dem Kommunalinvestitionsprogramm 2 finanzierte Maßnahme „Darmstädter Straße 13“ führten zu der Erhöhung der Auflösung aus Sonderposten.

Position 9 - Sonstige ordentliche Erträge

Pos.	Bezeichnung	Ergebnis	Ergebnis	Abweichung
		2023	2024	
09	Sonstige ordentliche Erträge	16.308.991,38	15.031.069,30	- 1.277.922,08

Die sonstigen Erträge haben sich um rund 1,3 Mio. € reduziert. Vor allem die Reduzierung der Erträge auf der Herabsetzung/Auflösung von Rückstellungen waren dafür maßgeblich.

Position 11 – Personalaufwendungen

Pos.	Bezeichnung	Ergebnis	Ergebnis	Abweichung
		2023	2024	
11	Personalaufwendungen	52.750.964,22	59.413.082,89	6.662.118,67

Die Entgelte für die geleistete Arbeitszeit haben sich im Vergleich zum Vorjahr um rund 3,1 Mio. € erhöht. Ursächlich war die Zahlung aus der Tarifierhöhung. Dies führte auch zu einer Zunahme (rund 1,1 Mio.€) für die Zahlung des Arbeitgeberanteils zur Sozialversicherung. Auch die Aufwendungen für die Bezüge der Beamten nahmen im Berichtsjahr um rund 1,1



Anhang zum Jahresabschluss der Stadt Hanau in 2024

Mio. € zu, da zum 01.01.2024 die Besoldung um 3 % Prozent erhöht wurde und in 2024 ein Inflationsausgleich gezahlt wurde.

Position 12 - Versorgungsaufwendungen

Pos.	Bezeichnung	Ergebnis	Ergebnis	Abweichung
		2023	2024	
12	Versorgungsaufwendungen	12.957.731,44	16.977.003,47	4.019.272,03

Vor allem die Erhöhung der Zuführung zu der Pensionsrückstellung (rund 2,3 Mio. €) und Beihilferückstellung (rund 0,8 Mio. €) führte zu den Mehraufwendungen.

Position 13 - Aufwendungen für Sach- und Dienstleistungen

Pos.	Bezeichnung	Ergebnis	Ergebnis	Abweichung
		2023	2024	
13	Aufwendungen für Sach- und Dienstleistungen	85.542.902,92	84.037.460,68	-1.505.442,24

Die Aufwendungen für Sach- und Dienstleistungen sind relativ konstant geblieben. Im Jahr 2023 sind durch die Herrichtung von weiteren Gebäuden für Geflüchtete einige Aufwendungen auf den unter der Position 13 gebuchten Konten gestiegen. Da im Jahr 2024 die Sanierungsarbeiten abgeschlossen wurden, sind die Aufwendungen wieder gesunken.

Position 14 - Abschreibungen

Pos.	Bezeichnung	Ergebnis	Ergebnis	Abweichung
		2023	2024	
14	Abschreibungen	19.768.488,66	23.316.971,26	3.548.482,60

Neu aktivierte Anlagengüter und Anlagen, welche erstmals für das ganze Jahr abgeschrieben wurden, führten zu den Zunahmen bei den Abschreibungen für aktivierte Investitionszuweisungen, -zuschüsse und -beiträge, Abschreibungen für Gebäude und Einrichtungen, Sachanlagen und Infrastrukturmaßnahmen sowie Abschreibungen auf Geschäftsausstattungen. Auch die Abschreibungen aus der pauschalen Einzelwertberichtigung sind vor allem durch



Anhang zum Jahresabschluss
der Stadt Hanau in 2024

Abschreibungen von Altforderungen aus dem Bereich „Forderungen aus Zuweisungen/Zuschüssen“ gestiegen.

Position 15 - Aufwendungen für Zuweisungen und Zuschüsse sowie besondere Finanzaufwendungen

Pos.	Bezeichnung	Ergebnis	Ergebnis	Abweichung
		2023	2024	
15	Aufwendungen für Zuweisungen und Zuschüsse sowie besondere Finanzaufwendungen	73.968.570,92	89.066.053,03	15.097.482,11

Die Verbuchung der folgenden Zuschüsse/Dienstleistungsentgelten führten überwiegend zu der Erhöhung der Aufwendungen in dieser Position:

- Auf dem Konto „Zuschuss laufende Zwecke verbundene Unternehmen“ wird hauptsächlich der Zuschuss an den Eigenbetrieb Hanau Kindertagesbetreuung gebucht. Im Jahr 2024 stieg dieser von 36.175.000 € auf 41.975.000 € um ca. 16 % gegenüber dem Vorjahr. Der Eigenbetrieb konnte dadurch mehr Personal finanzieren, um mehr Betreuungsplätze für Kinder anzubieten. Durch das Bevölkerungswachstum der Stadt steigt auch der Bedarf nach Kinderbetreuung stetig an.
- Auf einem anderen Konto dieser Position wird der Zuschuss an den Eigenbetrieb Hanau Infrastruktur Service gebucht. Im Jahr 2024 stieg dieser von 22.628.176 € auf 23.825.891 € um ca. 5 % gegenüber dem Vorjahr. Der Eigenbetrieb konnte damit Preissteigerungen im Bereich Material, Personal und EDV decken.
- Die Verbuchung der Dienstleistungsentgelte aus dem Dienstleistungsvertrag „Betrieb- und Zwischennutzung Kaufhof-Gebäude“ an die Bauprojekt Hanau.
- Weiterhin wurde ein Zuschuss an ein privates Unternehmen (2,9 Mio. €) als Ausgleich für städtebauliche Entwicklungsmaßnahmen ausgezahlt.

Position 16 - Steueraufwendungen einschließlich Aufwendungen aus gesetzlichen Umlageverpflichtungen

Pos.	Bezeichnung	Ergebnis	Ergebnis	Abweichung
		2023	2024	
16	Steueraufwendungen einschließlich Aufwendungen aus gesetzlichen Umlageverpflichtungen	58.934.682,01	60.202.192,22	1.267.510,21



Anhang zum Jahresabschluss der Stadt Hanau in 2024

Eine Zunahme war im Berichtsjahr bei der Kreisumlage (rund 4,0 Mio. €), Gewerbesteuerumlage (rund 0,8 Mio. €) und Heimatumlage – Starke Heimat Hessen (rund 0,5 Mio.€) festzustellen. Demgegenüber stand die Inanspruchnahme aus der Rückstellung Kreisumlage in Höhe von rund 4,0 Mio. €. Grundlage für die Erhöhung der Kreisumlage ist die Änderung des Kreisumlagehebesatzes von 36,60 % in 2023 um drei Prozentpunkte auf 39,60 % in 2024. Die am 25. Juli 2024 vorläufig festgesetzte Kreisumlage für das Jahr 2024 wurde durch den Main-Kinzig-Kreis am 15. Oktober 2024 für endgültig erklärt. Die Gewerbesteuer- und die Heimatumlage passen sich über den Gesamtvervielfältiger automatisch der Gewerbesteuerentwicklung an. Bei steigenden Gewerbesteuererinnahmen erhöhen sich die Umlagen entsprechend. Die Inanspruchnahme aus der Rückstellung in Höhe von 4.012.592 € resultiert auf dem Unterschiedsbetrag der Festsetzung der Kreisumlage von 46.184.963 € für 2023 auf 50.197.555,00 € für 2024.

Position 17 - Transferaufwendungen

Pos.	Bezeichnung	Ergebnis	Ergebnis	Abweichung
		2023	2024	
17	Transferaufwendungen	29.118.079,85	35.635.043,82	6.516.963,97

Die Transferaufwendungen sind im Berichtsjahr um rund 6,5 Mio. € gestiegen. Davon sind die Jugendhilfeleistungen außerhalb von Einrichtungen um rund 2,4 Mio. € gestiegen. Ursächlich dafür ist u.a. der Anstieg der Tages- und Stundensätze gemäß der Hessischen Jugendhilfekommission um rund 8,5 %. Die Jugendhilfeleistungen innerhalb von Einrichtungen sind um rund 2,9 Mio. € gestiegen. Vor allem die Fälle der sogenannten Systemsprenger sind im Vergleich zum Vorjahr gestiegen. Die Kosten hierfür betragen teilweise 60.000,00 € pro Monat. Der Anstieg der Tages- und Stundensätze führte auch zu der Zunahme um rund 0,48 Mio. € der sonstigen sozialen Erstattungen an Gemeinden/Gemeindeverbände aufgrund des Wechsels der örtlichen Zuständigkeit. Die Leistungen nach dem Unterhaltsvorschussgesetz stiegen aufgrund der Erhöhung des Mindestunterhalts um 0,86 Mio. €.

Position 18 - Sonstige ordentliche Aufwendungen

Pos.	Bezeichnung	Ergebnis	Ergebnis	Abweichung
		2023	2024	
18	Sonstige ordentliche Aufwendungen	547.139,40	9.076.980,35	8.529.840,95



Anhang zum Jahresabschluss der Stadt Hanau in 2024

Unter den sonstigen ordentlichen Aufwendungen wurden im Berichtsjahr rund 8,5 Mio. € Aufwendungen aus Verlustübernahmen aus Beteiligungsgesellschaften gebucht. Die Stadt Hanau leistete im Haushaltsjahr 2024 der Klinikum Hanau GmbH einen Verlustausgleich in Höhe von rund 7,3 Mio. € und der Hanauer Straßenbahn GmbH einen Verlustausgleich in Höhe von 1,1 Mio. €.

3.1.2 Finanzergebnis

Position 23 – Finanzergebnis

Sachkonto	Stand 31.12.2024	Stand 31.12.2023	Differenz (Jahr/Vorjahr)
Finanzerträge	12.761.370,39	9.616.499,19	3.144.871,20
Zinsen und ähnliche Finanzaufwendungen	8.463.774,41	6.352.325,00	-2.111.449,41
Finanzergebnis	4.297.595,98	3.264.174,19	1.033.421,79

Position 21 – Finanzerträge

Pos.	Bezeichnung	Ergebnis 2023	Ergebnis 2024	Abweichung
21	Finanzerträge	9.616.499,19	12.761.370,39	3.144.871,20

Die Mehrerträge sind überwiegend aus Zinsen von Gewerbesteuerforderung (rund 2,8 Mio. €) entstanden. Im Jahr 2023 gab es einige Zinskorrekturen aufgrund der Gesetzesänderungen zur Verzinsung von Steuerforderungen, die zu reduzierten Erträgen führten. Weiterhin führte im Berichtsjahr eine Nachforderung für die Jahre 2016 – 2018 bei einer Firma zu erheblichen Nachzahlungszinsen (über 0,6 Mio. €).

Position 22 - Zinsen und ähnliche Aufwendungen

Pos.	Bezeichnung	Ergebnis 2023	Ergebnis 2024	Abweichung
22	22 Zinsen und andere Finanzaufwendungen	6.352.325,00	8.463.774,41	2.111.449,41

Vor allem die gestiegenen Zinsen für die Investitionskredite (+ rund 2,1 Mio. €) führten zu einem Anstieg der Aufwendungen. Nach einer langen Phase der Niedrigphase wurde der EZB-Leitzins im Zeitraum von 2022 bis Mitte 2024 stark erhöht um der gestiegenen Inflation entgegenzuwirken.



Anhang zum Jahresabschluss
der Stadt Hanau in 2024

3.2 Außerordentliches Ergebnis

Position 29 - Außerordentliches Ergebnis

Sachkonto	Stand 31.12.2024	Stand 31.12.2023	Differenz (Jahr/Vorjahr)
27 - Außerordentliche Erträge	1.701.967,74	356.253,13	1.345.714,61
28 - Außerordentliche Aufwendungen	5.430.064,20	4.645.396,80	-784.667,40
29 - Außerordentliches Ergebnis	-3.728.096,46	-4.289.143,67	561.047,21

Position 27 - Außerordentliche Erträge

Pos.	Bezeichnung	Ergebnis 2023	Ergebnis 2024	Abweichung
25	Außerordentliche Erträge	356.253,13	1.701.967,74	1.345.714,61

Bewertungsanpassungen (u.a. Verzinsung) bei den Erbbaugrundstücken führten zu einer Zuschreibung bei den Sachanlagen von rund 0,38 Mio. Weiterhin gab es außerordentliche Erträge durch den Versorgungslastenausgleich von anderen Dienstherrn für die neu eingestellten Beamten (rund 1,1 Mio. €). Gemäß Hinweis Nr. 8 zu § 39 GemHVO sind die Erträge aus dem Versorgungslastenausgleich als außerordentliche Erträge zu buchen.

Position 28 - Außerordentliche Aufwendungen

Pos.	Bezeichnung	Ergebnis 2023	Ergebnis 2024	Abweichung
26	Außerordentliche Aufwendungen	4.645.396,80	5.430.064,20	784.667,40

Die Zunahme im Berichtsjahr ist auf dem Aufwandskonto „sonstige außerordentliche Aufwendungen – Zuführung Pensionsrückstellung“ entstanden. Hier wurden außerordentliche Aufwendungen durch den Wechsel von Beamten in die Versorgung, durch den Übergang der Verpflichtung an die Witwe bzw. Waisen, sowie durch die erstmalige Berücksichtigung von übernommenen Beamten in der Pensionsrückstellung gebucht.



Anhang zum Jahresabschluss
der Stadt Hanau in 2024

4 Erläuterungen zur Finanzrechnung

Nachfolgend die Gesamtf finanzrechnung nach Muster 15 GemHVO:

Nr.	Konten	Bezeichnung	Ergebnis des Vorjahres 2023	Fortgeschriebener Ansatz des Haushaltsjahres 2024	Ergebnis des Haushaltsjahres 2024	Vergleich fortgeschriebener Ansatz / Ergebnis des Haushaltsjahres 2024
01	810	Privatrechtliche Leistungsentgelte	5.167.126,94	4.909.963,00	5.308.654,53	398.691,53
02	811	Öffentlich-rechtliche Leistungsentgelte	10.941.102,09	14.201.394,00	8.657.524,46	-5.543.869,54
03	812	Kostenersatzleistungen und -erstattungen	8.659.358,41	8.379.042,00	11.370.133,21	2.991.091,21
04*	814	Einzahlungen aus Steuern und steuerähnliche Erträge einschließlich Erträge aus gesetzlichen Umlagen	192.380.973,71	193.452.900,00	201.355.779,84	7.902.879,84
05	815	Einzahlungen aus Transferleistungen	15.820.172,10	16.789.500,00	17.939.175,44	1.149.675,44
06	816	Zuweisungen und Zuschüsse für laufende Zwecke und allgemeine Umlagen	77.900.846,75	86.229.927,00	86.882.308,77	652.381,77
07	817	Zinsen und sonstige Finanzeinzahlungen	12.007.458,42	13.594.692,00	12.680.010,42	-914.681,58
08	813, 828	Sonstige ordentliche Einzahlungen und sonstige außerordentliche Einzahlungen, die sich nicht aus Investitionstätigkeit ergeben	8.499.202,89	8.761.706,00	13.599.852,88	4.838.146,88
09*		Summe Einzahlungen aus laufender Verwaltungstätigkeit (Nrn. 1 bis 8)	331.376.241,31	346.319.124,00	357.793.439,55	11.474.315,55
10	830	Personalauszahlungen	53.000.813,09	60.452.827,31	59.818.421,28	-634.406,03
11	831	Versorgungsauszahlungen	8.607.385,03	8.484.847,00	9.452.981,47	968.134,47
12	832	Auszahlungen für Sach- und Dienstleistungen	83.638.903,52	85.247.196,26	84.621.490,41	-625.705,85
13	833	Auszahlungen für Transferleistungen	29.353.790,19	25.453.035,43	33.751.388,08	8.298.352,65
14	834	Auszahlungen für Zuweisungen und Zuschüsse für laufende Zwecke sowie besondere Finanzauszahlungen	70.715.680,11	97.142.858,00	100.857.783,71	3.714.925,71



Anhang zum Jahresabschluss
der Stadt Hanau in 2024

Nr.	Konten	Bezeichnung	Ergebnis des Vorjahres 2023	Fortgeschriebener Ansatz des Haushaltsjahres 2024	Ergebnis des Haushaltsjahres 2024	Vergleich fortgeschriebener Ansatz / Ergebnis des Haushaltsjahres 2024
15	835	Auszahlungen für Steuern einschließlich Auszahlungen aus gesetzlichen Umlageverpflichtungen	59.032.615,49	62.692.000,00	64.486.497,14	1.794.497,14
16	836	Zinsen und ähnliche Auszahlungen	5.614.509,23	7.274.800,00	7.521.687,53	246.887,53
17	837, 848	Sonstige ordentliche Auszahlungen und sonstige außerordentliche Auszahlungen, die sich nicht aus Investitionstätigkeit ergeben	539.111,07	732.675,00	575.094,81	-157.580,19
18		Summe der Auszahlungen aus laufender Verwaltungstätigkeit (Nrn. 10 bis 17)	310.502.807,73	347.480.239,00	361.085.344,43	13.605.105,43
19*		Zahlungsmittelüberschuss oder Zahlungsmittelbedarf aus laufender Verwaltungstätigkeit (Saldo aus Nrn. 9 und 18)	20.873.433,58	-1.161.115,00	-3.291.904,88	-2.130.789,88
20*	820	Einzahlungen aus Investitionszuweisungen und -zuschüssen sowie aus Investitionsbeiträgen	14.715.125,22	20.274.199,00	16.651.726,97	-3.622.472,03
		davon zweckgebundene Einzahlungen für die ordentliche Tilgung von Investitionskrediten	711.993,34	744.030,00	715.136,97	-28.893,03
21	822	Einzahlungen aus Abgängen von Vermögensgegenständen des Sachanlagevermögens und des immateriellen Anlagevermögens	324.160,90	2.465.900,00	3.296.153,09	830.253,09
22	823	Einzahlungen aus Abgängen von Vermögensgegenständen des Finanzanlagevermögens	524.909,29	515.052,00	838.868,29	323.816,29
23*		Summe Einzahlungen aus Investitionstätigkeit (Nrn. 20 bis 22)	15.564.195,41	23.255.151,00	20.786.748,35	-2.468.402,65
24*	841	Auszahlungen für den Erwerb von Grundstücken und Gebäuden	2.285.557,24	32.041.898,39	25.485.204,59	-6.556.693,80
25*	842	Auszahlungen für Baumaßnahmen	17.376.180,57	55.032.193,61	31.401.379,42	-23.630.814,19
26	840, 843	Auszahlungen für Investitionen in das sonstige Sachanlagevermögen und immaterielle Anlagevermögen	13.296.329,51	24.019.339,00	10.065.988,02	-13.953.350,98
27	844	Auszahlungen für Investitionen in das Finanzanlagevermögen	14.800.255,65	7.800.000,00	7.809.000,00	9.000,00
28		Summe Auszahlungen aus Investitionstätigkeit (Nrn. 24 bis 27)	47.758.322,97	118.893.431,00	74.761.572,03	-44.131.858,97
29*		Zahlungsmittelüberschuss / Zahlungsmittelbedarf aus Investitionstätigkeit (Nr. 23 ./ Nr. 28)	-32.194.127,56	-95.638.280,00	-53.974.823,68	41.663.456,32
30		Zahlungsmittelüberschuss / Zahlungsmittelbedarf (Nr. 19 und Nr. 29)	-11.320.693,98	-96.799.395,00	-57.266.728,56	39.532.666,44
31	826	Einzahlungen aus der Aufnahme von Krediten und wirtschaftlich vergleichbaren	26.036.121,25	59.912.586,00	66.001.027,96	6.088.441,96



Anhang zum Jahresabschluss
der Stadt Hanau in 2024

Nr.	Konten	Bezeichnung	Ergebnis des Vorjahres 2023	Fortgeschriebener Ansatz des Haushaltsjahres 2024	Ergebnis des Haushaltsjahres 2024	Vergleich fortgeschriebener Ansatz / Ergebnis des Haushaltsjahres 2024
		Vorgängen für Investitionen				
		davon Einzahlungen aus der Aufnahme von Umschuldungen	5.162.461,76	17.403.688,00	17.403.687,45	-0,55
32	846	Auszahlungen für die Tilgung von Krediten und wirtschaftlich vergleichbaren Vorgängen für Investitionen sowie an das Sondervermögen Hessenkasse	10.817.572,76	25.006.703,00	25.154.605,43	147.902,43
		davon Auszahlungen für die ordentliche Tilgung	3.107.428,50	5.055.332,00	5.203.235,48	147.903,48
		davon Auszahlungen aus der Tilgung von Umschuldungen	5.162.461,76	17.403.688,00	17.403.687,45	-0,55
		davon Auszahlungen an das Sondervermögen der Hessenkasse	2.547.682,50	2.547.683,00	2.547.682,50	-0,50
33		Zahlungsmittelüberschuss / Zahlungsmittelbedarf aus Finanzierungstätigkeit (Nr. 31 ./ Nr. 32)	15.218.548,49	34.905.883,00	40.846.422,53	5.940.539,53
34		Änderung des Zahlungsmittelbestandes zum Ende des Haushaltsjahres (Nr. 30 und Nr. 33)	3.897.854,51	-61.893.512,00	-16.420.306,03	45.473.205,97
35		Haushaltsunwirksame Einzahlungen (u.a. fremde Finanzmittel, Rückzahlung von angelegten Kassenmitteln, Aufnahme von Liquiditätskrediten)	308.735.756,09	13.000.000,00	516.721.864,88	503.722.491,81
36		Haushaltsunwirksame Auszahlungen (u.a. fremde Finanzmittel, Anlegung von Kassenmitteln, Rückzahlung von Liquiditätskrediten)	324.199.514,84	13.000.000,00	498.621.776,29	485.622.403,22
37		Zahlungsmittelüberschuss/Zahlungsmittelbedarf aus haushaltsunwirksamen Zahlungsvorgängen (Nr. 35 ./ Nr. 36)	-15.463.758,75	0,00	18.100.088,59	18.100.088,59
38		Bestand an Zahlungsmitteln zu Beginn des Haushaltsjahres	39.656.699,76	18.934.122,12	28.090.795,52	9.156.673,40
39		Veränderung des Bestandes an Zahlungsmitteln (Nr. 34 und 37)	-11.565.904,24	-61.893.512,00	1.679.782,56	63.573.294,56
40		Bestand an Zahlungsmitteln am Ende des Haushaltsjahres (Nr. 38 und 39)	28.090.795,52	-42.959.389,88	29.770.578,08	72.729.967,96

*Aufgrund einer Kontenumgliederung im Jahr 2024, weichen die Pos. 04, 09, 19, 20, 23, 24, 25 und 29 vom Jahresabschluss 2023 ab.

Die Finanzrechnung gibt Information über die Zahlungsströme sowie die Zahlungsmittelbestände der Kommune und über die Frage, wie die Kommune finanzielle Mittel erwirtschaftet hat und welche zahlungswirksamen Investitions- und Finanzierungsmaßnahmen vorgenommen werden.



Anhang zum Jahresabschluss
der Stadt Hanau in 2024

Der Finanzmittelbestand der liquiden Mittel hat sich im Jahre 2024 um rund 1,7 Mio. € auf ca. 29,8 Mio. € erhöht. Kassenkredite wurden im Haushaltsjahr 2024 weder vorgetragen, noch mussten im Verlaufe des Jahres welche aufgenommen werden.

Entwicklung der Bankkonten/Kassenkredite:

	31.12.2024	Veränderungen 2024	31.12.2023
Positive Bankkonten	29.770.578,08 €	+1.679.782,56 €	28.090.795,52 €
Negative Bankkonten	0,00 €	0,00 €	0,00 €
Summe Bankkonten	29.770.578,08 €	+1.679.782,56 €	28.090.795,52 €
Kassenkredite	0,00 €	0,00 €	0,00 €

Im Finanzmittelfluss aus laufender Verwaltungstätigkeit ergibt sich ein Mittelabfluss in Höhe von rund 3,3 Mio. €. Im Jahr 2023 wurde hier nur noch ein Mittelzufluss in Höhe von ca. 20,9 Mio. erzielt. Bei den Einzahlungen erfolgte hier eine Steigerung in Höhe von rund 26,4 Mio. €. Die Auszahlungen stiegen im Berichtszeitraum um rund 50,6 Mio. €. Deutlich stiegen die Auszahlungen für Personal- und Versorgung mit + 7,7 Mio €, Transferleistungen mit + 4,4 Mio. € und Auszahlungen für Zuweisungen/Zuschüsse für laufende Zwecke +30,1 Mio. €.

Im Finanzmittelfluss aus Investitionstätigkeit fand ein Mittelabfluss in Höhe von ca. 54 Mio. € statt. Im Jahr 2023 fand hier noch ein Mittelabfluss in Höhe von rund 32,2 Mio. statt. Grund hierfür sind vor allem die angestiegenen Auszahlungen für Investitionen um rund 27,0 Mio. €. Auch die investiven Einzahlungen stiegen von ca. 15,5 Mio. € auf ca. 20,8 Mio. € (Anstieg von rund 5,3 Mio. €). Den Auszahlungen für Investitionen in Höhe von ca. 74,8 Mio. € standen Einnahmen in Höhe von ca. 20,8 Mio. € gegenüber.



Anhang zum Jahresabschluss der Stadt Hanau in 2024

Die im Finanzmittelfluss aus Investitionstätigkeit nicht genutzten Planansätze für Investitionen wurden teilweise als Haushaltsreste in das Jahr 2025 übertragen.

In der Finanzierungstätigkeit erhöhte sich der Überschuss von ca., 15,2 Mio. € auf ca. 40,8 Mio. €. Die Kreditaufnahmen erhöhten sich von 26,0 Mio. auf 66,0 Mio. €. Auch die Tilgungen erhöhten sich von 10,8 Mio. € auf 25,2 Mio. €.

Die haushaltsunwirksamen Zahlungsmittel kippten im Vergleich zum Vorjahr erneut. In 2023 wurde hier noch ein Fehlbetrag in Höhe von 15,5 Mio. € erzielt und im Jahr 2024 wurde ein Überschuss in Höhe von 18,1 Mio. erzielt. Hier macht sich der Mittelzufluss im Cashpool mit den Eigenbetrieben in Höhe von 28,0 Mio. € bemerkbar. Im Jahr 2023 erfolgte hier noch ein Mittelabfluss in Höhe von 28,0 Mio. € an die Eigenbetriebe.



Anhang zum Jahresabschluss der Stadt Hanau in
2024 Hanau

5 Sonstige Angaben

5.1 Haftungsverhältnisse

5.1.1 Ausfallbürgschaften

Seit	Bürg. Nr.	Zweck	Gläubiger / Verwendungszweck	Ursprungsbetrag in €	Name	Restschuld 31.12.2024 in €
1978	191	Bet.	Sparkasse Hanau KK 50070 - Betriebsmittelkredit	3.067.751,29	Stadtwerke Hanau GmbH	3.067.751,29
1987	207	Bet.	Sparkasse Hanau / Neubau Parkhaus Wallweg/Steinheimer Straße	1.252.665,11	Hanauer Parkhaus GmbH	90.464,56
1991	209	Bet.	Sparkasse Hanau / Umbau- und Sanierungsmaßnahmen Parkhaus Am Frankfurter Tor/Tiefgarage Markt- platz	1.022.583,76	Hanauer Parkhaus GmbH	104.775,29
1993	210	Wo B	Sparkasse Hanau / Bauvorhaben Feuerbachstraße-Errichtung von 18 Wohnungen im Rahmen sozialer Wohnungsbau	559.864,61	Baugesellschaft Hanau GmbH	135.246,85
1998	214	Bet.	Kreditanstalt f. Wiederaufbau / Sanierung Parksystem-Parkhaus Langstra- ße	1.022.583,76	Hanauer Parkhaus GmbH	143.161,52
1998	217	Wo B	Sparkasse Hanau / Kauf von städtischen Wohnungen	7.669.378,22	Baugesellschaft Hanau GmbH	2.646.219,07



Anhang zum Jahresabschluss der Stadt Hanau in
2024 Hanau

Seit	Bürg. Nr.	Zweck	Gläubiger / Verwendungszweck	Ursprungs- betrag in €	Name	Restschuld 31.12.2024 in €
1998	218	Bet.	Sparkasse Hanau / Finanzierung Altenwohnanlage Lothringer Straße	1.113.617,25	Vereinte Martin Luther + Al- thanauer Hospital Stiftung	408.325,40
1998	219	Bet.	Sparkasse Hanau / Übernahme Parkhaus Langstraße	1.022.583,76	Hanauer Parkhaus GmbH	355.872,11
2004	222	Bet.	Sparkasse Hanau / Renovierungsarbeiten Josef-Mischke-Haus	254.218,00	Vereinte Martin Luther + Al- thanauer Hospital Stiftung	138.773,71
2004	223	Bet.	Sparkasse Hanau / Renovierungsarbeiten Karl-Scheig-Haus	408.826,00	Vereinte Martin Luther + Al- thanauer Hospital Stiftung	223.172,02
2006	229	Bet.	Sparkasse Hanau / Altverbindlichkeiten	31.000.000,00	Klinikum Hanau GmbH	31.000.000,00
2008	237	Bet.	Landesbank Hessen-Thüringen / Erwerb Gesellschaftsanteile Klinikum Hanau GmbH	10.000.000,00	Beteiligungsholding Hanau GmbH	2.000.000,00
2008	238	Bet.	WI-Bank / Sanierung Heinrich-Fischer-Bad	6.500.000,00	Hanau Bäder GmbH (ab 2012) vormals Stadtwerke Hanau GmbH	5.125.264,21
2009	244	Bet.	WI-Bank / Erwerb Gesellschaftsanteile Klinikum Hanau GmbH	10.900.000,00	Beteiligungsholding Hanau GmbH	2.592.032,03
2009	246	Bet.	WI-Bank / Mehrkosten Sanierung Heinrich-Fischer-Bad	2.000.000,00	Hanau Bäder GmbH (ab 2012) vormals Stadtwerke Hanau GmbH	633.746,60
2010	248	Wo B	WI-Bank / Bau Hauptfeuerwache	19.864.000,00	Baugesellschaft Hanau GmbH	16.374.299,83
2012	249	Bet.	WI-Bank / M-Bau	13.000.000,00	Klinikum Hanau GmbH	7.456.604,20
2011	252	Bet.	Uni Credit Bank GmbH / Bau Parkhaus Ki- nopolis	1.500.000,00	Hanauer Parkhaus GmbH	599.534,81
2011	253	Wo B	WI-Bank / Grundstücksankauf Feuerwache	2.465.122,50	Baugesellschaft Hanau	1.346.269,36



Anhang zum Jahresabschluss der Stadt Hanau in
2024 Hanau

Seit	Bürg. Nr.	Zweck	Gläubiger / Verwendungszweck	Ursprungsbetrag in €	Name	Restschuld 31.12.2024 in €
					GmbH	
2011	256	Wo B	Deutsche Kreditbank AG / Sanierungsarbeiten Johannes-Kirch-Gasse 2-4	600.000,00	Baugesellschaft Hanau GmbH	361.079,05
2011	257	Wo B	Deutsche Kreditbank AG / Sanierungsarbeiten Graf-Philipp-Ludwig-Straße 3-5	675.000,00	Baugesellschaft Hanau GmbH	406.214,02
2011	258	Wo B	Deutsche Kreditbank AG / Burgallee 55-61 (neues Dach, neue Fenster)	925.000,00	Baugesellschaft Hanau GmbH	567.161,89
2011	255	So	Sparkasse Langen-Seligenstadt / Einbau einer neuen Heizung	12.500,00	FC Alemannia 1916 Klein-Auheim e. V.	1.210,86
2013	263	Wo B	Deutsche Kreditbank AG/ Sanierungsarbeiten Badergasse, Nordstraße	5.936.360,32	Baugesellschaft Hanau GmbH	3.537.224,18
2014	267	Bet.	WiBank/Investitionen Klinikum Hanau GmbH	21.610.000,00	Klinikum Hanau GmbH	12.817.817,54
2014	268	Bet.	Sparkasse Hanau/Investitionen Klinikum Hanau GmbH	5.000.000,00	Klinikum Hanau GmbH	2.945.862,32
2015	270	Wo B	Sparkasse Hanau/Finanzierung Sportsfield Housing - Flüchtlinge	2.960.000,00	BauProjekt Hanau GmbH	172.706,30
2016	274	So	Sparkasse Hanau/Sportstättenanierung	180.000,00	1. Hanauer Tennis- und Hockeyclub e.V.	76.232,70
2020	275	So	Sparkasse Hanau/Sportstättenanierung	225.000,00	1. Hanauer Tennis- und Hockeyclub e.V.	157.500,00
2020	276	So	Sparkasse Hanau/Sportstättenanierung	235.000,00	1. Hanauer Tennis- und Hockeyclub e.V.	170.979,33



Anhang zum Jahresabschluss der Stadt Hanau in
2024 Hanau

Seit	Bürg. Nr.	Zweck	Gläubiger / Verwendungszweck	Ursprungsbetrag in €	Name	Restschuld 31.12.2024 in €
2020	277	So	GLS Gemeinschaftsbank, Gründung einer freien Waldorfgrundschule/GLS Gemeinschaftsbank eG	480.000,00	Waldorfschul- und Kindergartenverein Hanau e.V.	398.129,27
2020	278	Wo B	Sparkasse Hanau/Kauf Aurelis-Grundstück Hauptbahnhof	688.000,00	BauProjekt Hanau GmbH	616.884,40
2021	279	Wo B	Sparkasse Hanau/BauPro-Hospitalstraße	408.000,00	BauProjekt Hanau GmbH	380.460,00
2021	280	Bet.	WI-Bank/Reparatur und Erhaltung Lindenu-Hallenbad	7.000.000,00	Hanau Bäder GmbH	6.473.118,26
2021	281	Bet.	Deutsche Kreditbank AG/Anschaffung Linearbeschleuniger nebst Umbaukosten	5.500.000,00	Klinikum Hanau GmbH	3.582.426,68
2022	283	So	Sparkasse Hanau/Ankauf Anglersee	50.000,00	Angler-Club Hanau Kesselstadt e.V.	36.917,48
2022	284	So	Sparkasse Hanau/TGH	12.300.000,00	Turngemeinde 1837 Hanau a.V.	11.699.744,74
2022	285	Wo B	Frankfurter Volksbank/Immobilienkauf Rosenstraße "Brachmann"	1.520.000,00	BauProjekt Hanau GmbH	1.406.000,00
2022	286	So	GLS Gemeinschaftsbank, Gründung einer freien Montessori Schule	456.000,00	Montessori Hanau e.V.	446.800,00
2022	287	So	Sparkasse Hanau, Bau Pfadfinderheim	139.000,00	Freundes- und Förderkreis der Deutschen Pfadfinderschaft Sankt Georg	84.214,18
2023	289	So	GLS Gemeinschaftsbank, Gründung einer freien Waldorfgrundschule/ Betriebs-ausstattung	120.000,00	Waldorfschul- und Kindergartenverein Hanau e.V.	114.643,78
2023	290	Wo B	Frankfurter Volksbank/Underwood-Kaserne, Flüchtlingsunterbringung	8.300.000,00	BauProjekt Hanau GmbH	8.300.000,00



Anhang zum Jahresabschluss der Stadt Hanau in
2024 Hanau

Seit	Bürg. Nr.	Zweck	Gläubiger / Verwendungszweck	Ursprungsbetrag in €	Name	Restschuld 31.12.2024 in €
2023	291	Wo B	Frankfurter Volksbank/Kauf Wohn- und Geschäftshäuser in der Hammerstraße	3.040.000,00	BauProjekt Hanau GmbH	3.004.533,35
2023	292	Wo B	Frankfurter Volksbank/Kauf Gewerbe-liegenschaft Aschaffener Straße	1.720.000,00	BauProjekt Hanau GmbH	1.659.800,06
2024	293	So	Sparkasse Hanau - Erneuerung Heizungsanlage	180.000,00	1. Hanauer Tennis- und Hockeyclub e.V.	172.066,69
2024	294	Bet.	Frankfurter Volksbank/Reparatur und Erhaltung Heinrich-Fischer-Bad	12.000.000,00	Hanau Bäder GmbH	12.000.000,00
		Bet.			<i>Beteiligung</i>	<i>91.758.702,55</i>
		So			<i>Sonstige</i>	<i>13.358.439,03</i>
		Wo B			<i>Wohnungsbau</i>	<i>40.914.098,36</i>
					Gesamt	146.031.239,94



Anhang zum Jahresabschluss
der Stadt Hanau in 2024
Hanau

5.1.2 Risiken für Haftungen aus dem Verkauf von Grundstücken

Die Stadt Hanau hat eine vertragliche Verpflichtung aus dem Verkauf von einem Grundstück für die Übernahme von Kosten für eventuelle Dekontaminationen:

Seit	Zweck	Haftungsart	Restschuld 31.12.2024
2011	Entsorgungsmehrkosten wegen Bodenverunreinigungen	Vertragsverpflichtung / Haftung	720.000,00 €



5.2 Sachverhalte aus denen sich zukünftige finanzielle Verpflichtungen (nicht bilanzierte) ergeben

Nachfolgend die Auflistungen ab einem jährlichen Wert von 1.000.000,00 €:

	Vertragslaufzeit	Jahressumme in €
Dienstleistungsvertrag IT Service	seit 01.01.2009 jährlich automatische Verlängerung	8.670.019,75
Mietvertrag	bis 2037	1.269.499,68
Dienstleistungsvertrag	jährlich automatische Verlängerung	2.218.160,00
Betriebsführungsvertrag	automatische Verlängerung	2.180.000,00
Zuschuss	jährlich	41.975.000,00
Dienstleistungsvereinbarung	jährlich	23.825.890,00
Interne Mietvereinbarung	jährlich – automatische Verlängerung	35.652.161,37
Dienstleistungsvertrag Schülerbeförderung	unbefristet	1.100.000,00
Dienstleistungsvertrag Sicherheitsdienst	dauerhaft notwendige Dienstleistung, wird alle vier Jahre neu ausgeschrieben	1.830.000,00
Dienstleistungsvertrag Objektbetreuung und Hausmeisterservice	01.11.2022-31.12.2026	1.398.154,88
Versicherungsvertrag Unfallversicherung	unbefristet	1.425.983,86
Mietvertrag	01.01.2021 bis 31.12.2040	2.830.1102,00
Vertragliche Vereinbarung	bis 2028	2.975.000,00



Anhang zum Jahresabschluss
der Stadt Hanau in 2024
Hanau

5.3 Übersicht über die fremden Finanzmittel

Art der verwalteten Fremd- mittel	Betragshöhe zum Stich- tag 31.12.2023 in €	Betragshöhe zum Stich- tag 31.12.2024 in €
Aus fremder Rechnungsstel- lung	274.573,15	371.621,34
Aus Amtshilfeersuchen	774.348,98	964.174,85
Kautionen	226.956,65	164.437,08
Aus dem sozialen Bereich	2.910.823,99	3.062.040,76
Sonstige Fremdmittelverwal- tung	648.806,81	317.332,02
Saldo	4.835.509,58	4.879.606,05

Unter den fremden bzw. durchlaufenden Finanzmittel befinden sich die Beträge, die die Stadt Hanau im Namen und für die Rechnung eines Dritten erhält mit der Verpflichtung, die Gelder vollständig an einen Dritten weiterzuleiten.



Anhang zum Jahresabschluss
der Stadt Hanau in 2024
Hanau

5.4 Beschäftigte der Kernverwaltung

	31.12.2023	31.12.2024
Beschäftigtenzahl	931,25	1015
Beamte	137	148
Beschäftigte	761,25	821
Auszubildende	33	46
davon ruhende Beschäftigungsverhältnisse	58,75	41

Den 610,49 VZÄs standen 789,50 Planstellen gegenüber. Dies entspricht einer Stellenplanauslastung von 77,33 %.



5.5 Mitglieder der Stadtverordnetenversammlung und des Magistrats im Haushaltsjahr 2024

a) Mitglieder der Stadtverordnetenversammlung

SPD

Stadtverordnetenvorsteherin Beate Funck
Stellv. Stadtverordnetenvorsteher Wolfgang Schaffert
Stadtverordnete Nurhan Agit
Stadtverordneter Niklas Bauer bis 26.09.2024
Stadtverordnete Monika Dunkel seit 27.09.2024
Stadtverordneter Reiner Dunkel
Stadtverordnete Gabriele Ewald
Stadtverordneter Roger Fritz
Stadtverordnete Caroline Geier-Roth
Stadtverordneter Jürgen Grün
Stadtverordnete Sophie Hain
Stadtverordnete Saida Hashemi
Stadtverordnete Caroline Kargl
Stadtverordneter Mehmet Kuscu
Stadtverordneter Tim Schaffrath
Stadtverordnete Ute Schwarzenberger
Stadtverordneter Julian Straub
Stadtverordneter Thomas Straub
Stadtverordnete Rosemarie Thiel
Stadtverordneter Reiner Wegener

CDU

Stellv. Stadtverordnetenvorsteherin Melanie Schimmelpfennig
Stadtverordneter Jens Böhringer
Stadtverordnete Hildegard Geberth
Stadtverordneter Christoph Hänel
Stadtverordnete Srita Heide
Stadtverordnete Burkhard Huwe
Stadtverordnete Monika Klosson



Anhang zum Jahresabschluss
der Stadt Hanau in 2024
Hanau

Stadtverordnete Antje Kratzla-Knauer

Stadtverordneter Helge Messner

Stadtverordneter Pascal Reddig

Stadtverordneter Dr. Peter Schäfer

Stadtverordnete Gabriele Stenger

Stadtverordneter Patryk Windhövel

Stadtverordneter Sören Winter

Stadtverordneter Ludger Wösthoff

Bündnis 90 / Die GRÜNEN

Stadtverordneter Birol Avci

Stadtverordnete Petra Bauer

Stadtverordneter Dr. Tilmann Böß

Stadtverordneter Robert Erkan

Stadtverordneter Sascha Feldes

Stadtverordnete Angelika Gunkel

Stadtverordneter Wilhelm Guth seit 01.09.2024

Stadtverordnete Anke Kannengießler

Stadtverordnete Josefine Lamß bis 31.08.2024

Stadtverordneter Stefan Weiß

FDP

Stadtverordneter Martin Gutmann

Stadtverordneter Henrik Statz

Stadtverordneter Michael Truckenbrodt

Stadtverordneter Holger Vogt

REP

Stadtverordnete Adelheid Förster

Stadtverordneter Bert-Rüdiger Förster

Stadtverordneter Ralf Müller



Anhang zum Jahresabschluss
der Stadt Hanau in 2024
Hanau

BfH

Stadtverordnete Klaudia Mänz
Stadtverordneter Oliver Rehbein
Stadtverordnete Anne-Dorothea Stübing

Wir sind Hanau und Hanau Bürger Union

Stadtverordneter Nevzat Bölge
Stadtverordneter Can Özgün
Stadtverordnete Selma Yilmaz-Ilkhan

Die Fraktion Hanau (Linke / Die Partei)

Stadtverordneter Timotheus Barchanski
Stadtverordneter Jochen Dohn
Stadtverordnete Emine Pektas

b) Mitglieder des Magistrats

Hauptamtliche Magistratsmitglieder

Oberbürgermeister Claus Kaminsky (SPD)
Bürgermeister Dr. Maximilian Bieri (SPD)
Stadträtin Isabelle Hemsley (CDU)

Ehrenamtliche Magistratsmitglieder

Stadträtin Claudia Borowski (SPD)
Stadträtin Karin Dhonau (Grüne)
Stadtrat Wulf Falkowski (SPD)
Stadträtin Barbara Horch (CDU)
Stadträtin Monika Nickel (Grüne)
Stadträtin Angelika Opfermann (FDP)
Stadtrat Adolfo Russo (SPD)
Stadtrat Joachim Stamm (CDU)



Anhang zum Jahresabschluss der Stadt Hanau in 2024 Hanau

6 Anlagen zum Anhang nach § 52 GemHVO

6.1 Anlagenübersicht

Rubriknr.	Beschreibung	Gesamte AK/HK (Beginn HHJ)	Zugänge AK/HK (lfd. HHJ)	Abgänge AK/HK (lfd. HHJ)	Umbuch. AK/HK (lfd. HHJ)	Gesamte AK/HK (Ende HHJ)	Kum.		Abgang a.o.		kum.		Stand am 31.12.2024	Stand am 31.12.2023	
							Abschreibung (Beginn HHJ)	Zuschreibung (lfd. HHJ)	Abschreibung (lfd. HHJ)	Aufwendun gen (Afa) (lfd. HHJ)	Abschreibung (Ende HHJ)				
01	1. Immaterielle Vermögensgegenstände														
02	1.1 Konzessionen, Lizenzen u. ähnl. Rechte	1.842.361,50	28.123,99	0,00	0,00	1.870.485,49	-1.657.871,06	0,00	-56.667,29	0,00	0,00	0,00	-1.714.538,35	155.947,14	184.490,44
03	1.2 gel. Investitionszuweisungen u.-zuschüsse	62.592.809,71	5.133.382,84	0,00	0,00	67.726.192,55	-21.204.872,97	0,00	-4.582.395,58	0,00	0,00	0,00	-25.787.268,55	41.938.924,00	41.387.936,74
04	1.3 geleistete Anzahlung auf imm. Vermögensgegenst.	0,00	0,00	0,00	0,00	0,00	0,00	0,00	0,00	0,00	0,00	0,00	0,00	0,00	0,00
05	Summe 1.:	64.435.171,21	5.161.506,83	0,00	0,00	69.596.678,04	-22.862.744,03	0,00	-4.639.062,87	0,00	0,00	0,00	-27.501.806,90	42.094.871,14	41.572.427,18
06	2. Sachanlagevermögen														
07	2.1 Grundstücke und grundstücksgleiche Rechte	142.071.940,23	7.739.638,79	-6.193,02	482.387,01	150.287.773,01	1.226.918,31	0,00	0,00	0,00	0,00	0,00	1.226.918,31	151.514.691,32	143.298.858,54
08	2.2 Bauten, einschl. Bauten auf fremden Grundstücken	25.592.237,82	17.328.249,40	0,00	1.088.046,80	44.008.534,02	-8.186.487,96	0,00	-938.757,06	0,00	0,00	0,00	-9.125.245,02	34.883.289,00	17.405.749,86
09	2.3 Sachanlagen im Gemeingebrauch, Infrastrukturvermögen	251.018.592,67	4.425.343,86	0,00	11.839.688,47	267.283.625,00	-120.862.792,73	0,00	-9.424.121,14	0,00	0,00	0,00	-130.286.913,87	136.996.711,13	130.155.799,94
10	2.4 Anlagen und Maschinen zur Leistungserstellung	1.921.287,61	110.710,56	0,00	0,00	2.031.998,17	-670.403,55	0,00	-157.639,62	0,00	0,00	0,00	-828.043,17	1.203.955,00	1.250.884,06
11	2.5 andere Anlagen, Betriebs- und Geschäftsausstattung	54.132.922,54	4.447.526,99	-420.781,62	2.683.203,97	60.842.871,88	-31.044.412,02	0,00	-5.548.523,66	0,00	0,00	0,00	-36.592.935,68	24.249.936,20	23.088.510,52
12	2.6 geleistete Anzahlungen und Anlagen im Bau	21.722.512,09	26.570.120,00	0,00	-16.093.326,25	32.199.305,84	0,00	0,00	0,00	0,00	0,00	0,00	32.199.305,84	21.722.512,09	
13	Summe 2.:	496.459.492,96	60.621.589,60	-426.974,64	0,00	556.654.107,92	-159.537.177,95	0,00	-16.069.041,48	0,00	0,00	0,00	-175.606.219,43	381.047.888,49	336.922.315,01
14	3. Finanzanlagevermögen														
15	3.1 Anteile an verbundenen Unternehmen	275.470.005,90	7.814.259,72	0,00	0,00	283.284.265,62	-47.312.892,07	0,00	0,00	0,00	-2.925.278,26	0,00	-50.238.170,33	233.046.095,29	228.157.113,83
16	3.2 Ausleihungen an verbundene Unternehmen	234.037.830,81	46.300.000,00	-13.632.723,86	0,00	266.705.106,95	0,00	0,00	0,00	0,00	0,00	0,00	266.705.106,95	234.037.830,81	
17	3.3 Beteiligungen	10.777.432,71	1.351,36	0,00	0,00	10.778.784,07	-122.006,06	0,00	0,00	0,00	0,00	0,00	-122.006,06	10.656.778,01	10.655.426,65
18	3.4 Ausl. a. Untern. m. d. e. Beteiligungsverh. besteht	0,00	0,00	0,00	0,00	0,00	0,00	0,00	0,00	0,00	0,00	0,00	0,00	0,00	0,00
19	3.5 Wertpapiere des Anlagevermögens	1.800.000,00	0,00	0,00	0,00	1.800.000,00	0,00	0,00	0,00	0,00	0,00	0,00	0,00	1.800.000,00	1.800.000,00
20	3.6 sonstige Finanzanlagen	7.078.055,97	0,00	-463.092,63	0,00	6.614.963,34	0,00	0,00	0,00	0,00	0,00	0,00	0,00	6.614.963,34	7.078.055,97
21	Summe 3.:	529.163.325,39	54.115.611,08	-14.095.816,49	0,00	569.183.119,98	-47.434.898,13	0,00	0,00	0,00	-2.925.278,26	0,00	-50.360.176,39	518.822.943,59	481.728.427,26
22	4. Sparkassenrechtliche Sonderbeziehungen														
23	4.1 Sparkassenrechtliche Sonderbeziehungen	122.333.333,33	0,00	0,00	0,00	122.333.333,33	0,00	0,00	0,00	0,00	0,00	0,00	0,00	122.333.333,33	122.333.333,33
24	Summe 4.:	122.333.333,33	0,00	0,00	0,00	122.333.333,33	0,00	0,00	0,00	0,00	0,00	0,00	0,00	122.333.333,33	122.333.333,33
25	Gesamtsumme (1. bis 4.):	1.212.391.322,89	119.898.707,51	-14.522.791,13	0,00	1.317.767.239,27	-229.834.820,11	0,00	-20.708.104,35	0,00	-2.925.278,26	0,00	-253.468.202,72	1.064.299.036,55	982.556.502,78



Anhang zum Jahresabschluss der Stadt Hanau in
2024 Hanau

6.2 Forderungsübersicht

		Restlaufzeit bis zu einem Jahr	Restlaufzeit zwischen ei- nem und fünf Jahren	Restlaufzeit über fünf Jah- re	Gesamt am 31.12.2024	Gesamt am 31.12.2023
2.3	Forderungen und sonstige Vermögensgegenstände					
2.3.1	Forderungen aus Zuweisungen, Zuschüssen, Transferleistungen, Investitionszuweisungen und -zuschüssen und Investitionsbeiträgen	33.553.980,07			33.553.980,07	23.142.656,29
2.3.2	Forderungen aus Steuern und steuerähnlichen Abgaben	18.186.782,89	5.062,83		18.191.845,72	10.622.117,29
2.3.3	Forderungen aus Lieferungen und Leistungen	4.561.302,72	4.850,00		4.566.152,72	3.477.193,15
2.3.4	Forderungen gegen verbundene Unternehmen und gegen Unternehmen, mit denen ein Beteiligungsverhältnis besteht, und Sondervermögen	22.657.288,97			22.657.288,97	36.027.780,25
2.3.5	Sonstige Vermögensgegenstände	3.491.656,15			3.491.656,15	1.809.649,69
Summe		82.451.010,80	9.912,83	0,00	82.460.923,63	75.079.396,67



Anhang zum Jahresabschluss der Stadt Hanau in
2024 Hanau

6.3 Verbindlichkeitsübersicht nach § 52 Abs. 2 GemHVO

	Restlaufzeit bis zu einem Jahr	Restlaufzeit zwischen einem und fünf Jahren	Restlaufzeit über fünf Jahre	Gesamt am 31.12.2024	Gesamt am 31.12.2023
4.1 Anleihen					
4.2 Verbindlichkeiten aus Kreditaufnahmen (davon mit einer Restlaufzeit bis zu einem Jahr)	17.366.911,40	57.045.065,76	324.305.445,07	398.717.422,23	320.795.747,85
4.2.1 Verbindlichkeiten gegenüber Kreditinstituten (davon mit einer Restlaufzeit bis zu einem Jahr)	16.473.292,91	54.083.446,95	318.513.690,27	389.070.430,13	310.650.489,35
4.2.2 Verbindlichkeiten gegenüber öffentlichen Kreditgebern (davon mit einer Restlaufzeit bis zu einem Jahr)	878.959,20	2.961.618,81	5.791.754,80	9.632.332,81	9.761.865,01
4.2.3 Sonstige Verbindlichkeiten aus Krediten (davon mit einer Restlaufzeit bis zu einem Jahr)	14.659,29			14.659,29	383.393,49
4.3 Verbindlichk. Aus Kreditaufnahmen zur Liquiditätssicherung	0,00			0,00	0,00
4.4 Verbindlichkeiten aus kreditähnlichen Rechtsgeschäften	0,00			0,00	0,00
4.5 Verbindlichkeiten aus Zuweisungen und Zuschüssen, Transferleistungen und Investitionszuweisungen- und zuschüsse sowie Investitionsbeiträgen	3.340.387,96			3.340.387,96	2.934.723,87
4.6 Verbindlichkeiten aus Lieferungen und Leistungen	17.057.679,22			17.057.679,22	10.533.079,81
4.7 Verbindlichkeiten aus Steuern und steuerähnlichen Abgaben	66.418,82			66.418,82	71.813,76
4.8 Verbindlichkeiten gegenüber verbundenen Unternehmen und gegen Unternehmen, mit denen ein Beteiligungs- verhältnis besteht, und Sondervermögen	39.030.051,76			39.030.051,76	31.637.217,30
4.9 Sonstige Verbindlichkeiten	12.988.618,70	10.190.730,00	43.310.602,50	66.489.951,20	67.018.516,60
Summe	89.850.067,86	67.235.795,76	367.616.047,57	524.701.911,19	432.991.099,19



Anhang zum Jahresabschluss der Stadt Hanau in
2024 Hanau

6.4 Rückstellungsübersicht

	Stand 01.01.2024 in €	Zuführung in €	Auflösung in €	Inanspruch- nahme in €	Umbuchung in €	Stand 31.12.2024 in €
Pensionsverpflichtungen	67.220.167,00	8.964.469,00	3.490.139,00	384.348,00		72.310.149,00
Beihilfeverpflichtungen	5.928.796,00	2.031.296,29		1.223.181,29		6.736.911,00
Altersteilzeitverpflichtungen	289.322,00			90.478,00		198.844,00
Für Finanzausgleich und Steuerschuldverhältnisse	7.962.000,00			4.012.592,00		3.949.408,00
Risiken für 2018 aus Planungsdaten	0,00					0,00
Unterlassenen Aufwendungen für Instandhaltung	0,00					0,00
Sanierung von Altlasten	205.000,00		205.000,00			0,00
Sanierung von Altlasten Stadtumbau	250.000,00					250.000,00
Unterlassenen Aufwendungen für Instandhaltung						0,00
Drohende Verpflichtungen aus Bürgschaften, Gewährleistungen und anhängigen Gerichtsverfahren	421.543,20	112.800,00	116.489,11	63.966,50		353.887,59
Drohende Verpflichtung Übernahme Verluste Eigenbetriebe	0,00					0,00
Urlaubs- und Zeitguthaben	0,00					0,00
Lebensarbeitszeitkonto Beamte	717.960,33	404.312,00	15.408,98	126.260,41		980.602,94
Für leistungsorientierte Bezahlung	560.000,00	580.000,00		560.000,00		580.000,00
Für Rechts- und Beratungskosten	0,00					
Weitere ungewisse Verbindlichkeiten	8.847.641,43	5.297.180,33	2.174.367,32	4.998.267,81		6.972.186,63
Risiken im Rahmen der Kreisfreiheit	12.023.415,00			1.512.211,33		10.511.203,67
	104.425.844,96	17.390.057,62	6.001.404,41	12.971.305,34		102.843.192,83



7 Kennzahlen zum Jahresabschluss 31.12.2024

Die Grundlage der nachfolgenden Kennzahlen bilden einerseits die Schlussbilanz zum 31.12.2024 und andererseits die Ergebnisrechnung für das Haushaltsjahr 2024.

7.1 Kennzahlen zur haushaltswirtschaftlichen Gesamtsituation

Kennzahl	Beschreibung / Berechnung	Wert 31.12.2024	Wert 31.12.2023
Aufwandsdeckungsgrad 2	Kennzahl zur Ertragslage. Damit wird unmittelbar die Erreichung des HH-Ausgleiches angezeigt. Liegt die Zahl höher als 100 % reichen die ordentlichen Erträge aus um die ordentlichen Aufwendungen zu decken. Berechnung: Ordentliche Erträge *100 / Ordentliche Aufwendungen	100,13	101,91
Eigenkapitalquote 2	Die Eigenkapitalquote 2 misst den Anteil des "wirtschaftlichen" Eigenkapitals am gesamten bilanzierten Kapital. Langfristige Sonderposten haben einen Eigenkapitalcharakter im öffentlichen Bereich im öffentlichen Bereich. Eine höhere Quote wird angestrebt. Berechnung: (Eigenkapital + Sonderposten für Zuwendungen, Beiträge) *100 / Bilanzsumme	46,71	50,52
Fremdkapitalquote	Zeigt an, wie hoch der Fremdkapitalanteil am Gesamtkapital ist. Eine möglichst niedrige Quote zeigt eine bessere Kreditwürdigkeit gegenüber den Kreditgebern an. Berechnung: (Rückstellungen + Verbindlichkeiten) *100 / Bilanzsumme	53,29	49,48



Anhang zum Jahresabschluss der Stadt Hanau in
2024 Hanau

7.2 Kennzahlen zur Vermögenslage

Kennzahl	Beschreibung / Berechnung	Wert 31.12.2024	Wert 31.12.2023
Finanzanlagenvermögensquote	Anteil des Finanzanlagevermögens am Anlagevermögen. Zeigt den Ausgliederungsgrad der Kommune an. Berechnung: Finanzanlagen * 100 / Anlagevermögen	48,75	61,48
Sachanlagenquote	Stellt den Anteil des Sachanlagevermögens anhand der Bilanzsumme prozentual dar. Eine konstante oder steigende Quote ist anzustreben, um den Wert des Vermögens zu erhalten bzw. zu steigern. Berechnung: Sachanlagevermögen * 100 / Bilanzsumme	32,32	30,96
Abschreibungsquote	Zeigt an, wieviel % des ordentlichen Aufwandes auf die Abschreibungen des Anlagevermögens entfallen. Eine hohe Abschreibungsquote deutet auf den höheren Werteverzehr hin und höhere unterjährige Ergebnisbelastungen hin. Berechnung: Bilanzielle Abschreibungen auf Anlagevermögen * 100 / Ordentliche Aufwendungen	6,04	5,82
Zinslastquote	Zeigt auf, wie hoch der Anteil der Belastung aus Zinsaufwendungen an den ordentlichen Aufwendungen inkl. Finanzergebnis aus laufender Verwaltungstätigkeit ist. Berechnung: Zinsaufwand * 100 / Ordentliche Erträge	2,27	1,92
Investitionsdeckung	Zeigt an, wie die Auszahlungen für Investitionen durch Abschreibungen erwirtschaftet sind und ist ein Indiz für den Werteehalt. Berechnung: Abschreibungen * 100 / Auszahlungen für Investi-	31,19	41,39



Anhang zum Jahresabschluss der Stadt Hanau in
2024 Hanau

Kennzahl	Beschreibung / Berechnung	Wert 31.12.2024	Wert 31.12.2023
	tionen		

7.3 Kennzahlen zur Finanzlage

Kennzahl	Beschreibung / Berechnung	Wert 31.12.2024	Wert 31.12.2023
Fremdfinanzierungsquote	Zeigt an mit welchem Anteil Investitionen durch Kredite (inklusive Kassenkredite) finanziert werden. Eine niedrige Quote ist anzustreben. Berechnung: Kredite * 100 / Investitionen	94,23	84,76
Anlagendeckungsgrad 2	Gibt an, wie viel Prozent des Anlagevermögens langfristig finanziert sind. In Kommunen sind hohe Deckungsgrade üblich. Ein hoher Deckungsgrad ist anzustreben. Berechnung: (Eigenkapital + Sonderposten für Zuwendungen, Beiträge + langfristige Verbindlichkeiten) * 100 / Anlagevermögen	95,76	95,68
Verschuldung pro Kopf	Die Verschuldung pro Kopf zeigt die Verbindlichkeiten (kurzfr. und langfr.) pro Kopf an. Berechnung: (Kredite + Kassenkredite) / Einwohner	3.906,08	3.142,71



Anhang zum Jahresabschluss der Stadt Hanau in
2024 Hanau

7.4 Kennzahlen zur Liquidität

Kennzahl	Beschreibung / Berechnung	Wert 31.12.2024	Wert 31.12.2023
Liquidität 1. Grades	Zeigt an, wieviel von den kurzfristigen Verbindlichkeiten durch liquide Mittel gedeckt werden können. Eine hohe Quote ist anzustreben. Berechnung: $\text{Liquide Mittel} * 100 / \text{kurzfristige Verbindlichkeiten (bis 1 Jahr ohne Restlaufzeitbetrachtung)}$	174,53	266,69
Kassenkreditquote	Zeigt an, wie hoch der Anteil der Kassenkredite zum Eigenkapital ist. Eine niedrige Quote ist anzustreben. Berechnung: $\text{Kassenkredit} * 100 / (\text{Nettoposition} + \text{Rücklagen})$	--	--

Hanau, den 26.05.2025

Stadt Hanau

Der Magistrat

A handwritten signature in blue ink, consisting of several stylized, connected letters and a large loop at the end.

Claus Kaminsky

Oberbürgermeister

Brüder-Grimm-Stadt Hanau

Rechenschaftsbericht der Stadt Hanau in 2024

2024





Inhaltsverzeichnis

Anhang	4
1 Erläuterungen zur Ergebnisrechnung	4
2 Erläuterungen zur Finanzrechnung	6
Rechenschaftsbericht	9
1 Vorbemerkungen und rechtliche Grundlagen	9
2 Ergebnisrechnung 2024	17
2.1 Ertragslage	19
2.2 Aufwandslage	23
2.3 Aufwands- und Ertragskennzahlen	25
3 Finanzrechnung	26
3.1 Allgemeine Entwicklung	26
3.2 Kreditermächtigung	29
4 Haushaltsausgabereste	30
4.1 Finanzierung der Haushaltsermächtigungen	31
5 Teilergebnis- /Teilfinanzrechnungen	32
Produktbereich 01 – Innere Verwaltung	32
Produktbereich 02 - Sicherheit und Ordnung	39
Produktbereich 03 - Schulträgeraufgaben	47
Produktbereich 04 - Kultur und Wissenschaft	53
Produktbereich 05 - Soziale Leistungen	61
Produktbereich 06 - Kinder-, Jugend- und Familienhilfe	67
Produktbereich 07 - Gesundheitsdienste	71
Produktbereich 08 - Sportförderung	73
Produktbereich 09 - Räumliche Planung und Entwicklung, Geoinformationen	77
Produktbereich 10 - Bauen und Wohnen	82
Produktbereich 11 - Ver- und Entsorgung	85
Produktbereich 12 - Verkehrsflächen und -anlagen ÖPNV	87
Produktbereich 13 - Naturschutz- und Landschaftspflege	95
Produktbereich 14 - Umweltschutz	99
Produktbereich 15 - Wirtschaft und Tourismus	104
Produktbereich 16 - Allgemeine Finanzwirtschaft	109
6 Chancen- und Risikenbericht	112
7 Vorgänge von besonderer Bedeutung, die nach dem Schluss des Haushaltsjahres eingetreten sind	



Rechenschaftsbericht der Stadt
Hanau in 2024

..... 114



Rechenschaftsbericht der Stadt Hanau in 2024

Anhang

1 Erläuterungen zur Ergebnisrechnung

Nachfolgend die Gesamtergebnisrechnung nach Muster 14 GemHVO:

Nr.	Konten	Bezeichnung	Ergebnis des Vorjahres 2023	Fortgeschriebener Ansatz des Haushaltsjahres 2024	Ergebnis des Haushaltsjahres 2024	Vergleich fortgeschriebener Ansatz / Ergebnis des Haushaltsjahres 2024
01	50	Privatrechtliche Leistungsentgelte	4.887.046,10	4.909.963,00	5.050.087,13	140.124,13
02	51	Öffentlich-rechtliche Leistungsentgelte	11.394.016,66	14.201.394,00	12.423.071,79	-1.778.322,21
03	548-549	Kostenersatzleistungen und -erstattungen	9.405.239,60	8.379.042,00	11.205.539,90	2.826.497,90
04	52	Bestandsveränderungen und aktivierte Eigenleistungen	--	--	--	--
05	55	Steuern und steuerähnliche Erträge einschließlich Erträge aus gesetzlichen Umlagen	189.448.744,23	193.452.900,00	206.254.800,00	12.801.900,00
06	547	Erträge aus Transferleistungen	18.651.100,33	16.789.500,00	25.348.445,81	8.558.945,81
07	540-543	Erträge aus Zuweisungen und Zuschüssen für laufende Zwecke und allgemeine Umlagen	76.754.544,27	86.229.927,00	88.008.814,55	1.778.887,55
08	546	Erträge aus der Auflösung von Sonderposten	9.980.082,57	9.200.000,00	10.612.458,41	1.412.458,41
09	53	Sonstige ordentliche Erträge	16.308.991,38	14.509.278,00	15.031.069,30	521.791,30
10		Summe der ordentlichen Erträge (Nr. 1 bis 9)	336.829.765,14	347.672.004,00	373.934.286,89	26.262.282,89
11	62, 63, 640-643, 647-649, 65	Personalaufwendungen	52.750.964,22	60.452.827,31	59.413.082,89	-1.039.744,42
12	644-646	Versorgungsaufwendungen	12.957.731,44	9.444.847,00	16.977.003,47	7.532.156,47
13	60, 61, 67-69	Aufwendungen für Sach- und Dienstleistungen	85.542.902,92	85.247.196,26	84.037.460,68	-1.209.735,58
	697	davon: Einstellungen in Sonderposten	--	--	--	--
14	66	Abschreibungen	19.768.488,66	20.201.219,00	23.316.971,26	3.115.752,26
15	71	Aufwendungen für Zuweisungen und Zuschüsse sowie besondere Finan-	73.968.570,92	88.642.858,00	89.066.053,03	423.195,03



Rechenschaftsbericht der Stadt
Hanau in 2024

Nr.	Konten	Bezeichnung	Ergebnis des Vorjahres 2023	Fortgeschriebener Ansatz des Haushaltsjahres 2024	Ergebnis des Haushaltsjahres 2024	Vergleich fortgeschriebener Ansatz / Ergebnis des Haushaltsjahres 2024
		zaufwendungen				
16	73	Steueraufwendungen einschließlich Aufwendungen aus gesetzlichen Umlageverpflichtungen	58.934.682,01	62.692.000,00	60.202.192,22	-2.489.807,78
17	72	Transferaufwendungen	29.118.079,85	25.453.035,43	35.635.043,82	10.182.008,39
18	70, 74, 76	Sonstige ordentliche Aufwendungen	547.139,40	9.232.675,00	9.076.980,35	-155.694,65
19		Summe der ordentlichen Aufwendungen (Nr. 11 bis 18)	333.588.559,42	361.366.658,00	377.724.787,72	16.358.129,72
20		Verwaltungsergebnis (Nr. 10 ./ Nr. 19)	3.241.205,72	-13.694.654,00	-3.790.500,83	9.904.153,17
21	56, 57	Finanzerträge	9.616.499,19	13.594.692,00	12.761.370,39	-833.321,61
22	77	Zinsen und andere Aufwendungen	6.352.325,00	7.274.800,00	8.463.774,41	1.188.974,41
23		Finanzergebnis (Nr. 21 ./ Nr. 22)	3.264.174,19	6.319.892,00	4.297.595,98	-2.022.296,02
24		Gesamtbetrag der ordentlichen Erträge (Nr. 10 und 21)	346.446.264,33	361.266.696,00	386.695.657,28	25.428.961,28
25		Gesamtbetrag der ordentlichen Aufwendungen (Nr. 19 und 22)	339.940.884,42	368.641.458,00	386.188.562,13	17.547.104,13
26		Ordentliches Ergebnis (Nr. 24 ./ Nr. 25)	6.505.379,91	-7.374.762,00	507.095,15	7.881.857,15
27	59	Außerordentliche Erträge	356.253,13	0,00	1.701.967,74	1.701.967,74
28	79	Außerordentliche Aufwendungen	4.645.396,80	0,00	5.430.064,20	5.430.064,20
29		Außerordentliches Ergebnis (Nr. 27 ./ Nr. 28)	-4.289.143,67	0,00	-3.728.096,46	-3.728.096,46
30		Jahresergebnis (Nr. 26 und Nr. 29)	2.216.236,24	-7.374.762,00	-3.221.001,31	4.153.760,69

Nachrichtlich:

Summe der vorgetragenen Jahresfehlbeträge aus dem ordentlichen Ergebnis	--
Summe der vorgetragenen Jahresfehlbeträge aus dem außerordentlichen Ergebnis	23.265.732,03
Summe der vorgetragenen Jahresfehlbeträge aus dem ordentlichen und dem außerordentlichen Ergebnis	23.265.732,03



Rechenschaftsbericht der Stadt
Hanau in 2024

2 Erläuterungen zur Finanzrechnung

Nachfolgend die Gesamtf finanzrechnung nach Muster 15 GemHVO:

Nr.	Konten	Bezeichnung	Ergebnis des Vorjahres 2023	Fortgeschriebener Ansatz des Haushaltsjahres 2024	Ergebnis des Haushaltsjahres 2024	Vergleich fortgeschriebener Ansatz / Ergebnis des Haushaltsjahres 2024
1	810	Privatrechtliche Leistungsentgelte	5.167.126,94	4.909.963,00	5.308.654,53	398.691,53
2	811	Öffentlich-rechtliche Leistungsentgelte	10.941.102,09	14.201.394,00	8.657.524,46	-5.543.869,54
3	812	Kostenersatzleistungen und -erstattungen	8.659.358,41	8.379.042,00	11.370.133,21	2.991.091,21
4	814	Einzahlungen aus Steuern und steuerähnliche Erträge einschließlich Erträge aus gesetzlichen Umlagen	192.380.973,71	193.452.900,00	201.355.779,84	7.902.879,84
5	815	Einzahlungen aus Transferleistungen	15.820.172,10	16.789.500,00	17.939.175,44	1.149.675,44
6	816	Zuweisungen und Zuschüsse für laufende Zwecke und allgemeine Umlagen	77.900.846,75	86.229.927,00	86.882.308,77	652.381,77
7	817	Zinsen und sonstige Finanzeinzahlungen	12.007.458,42	13.594.692,00	12.680.010,42	-914.681,58
8	813, 828	Sonstige ordentliche Einzahlungen und sonstige außerordentliche Einzahlungen, die sich nicht aus Investitionstätigkeit ergeben	8.499.202,89	8.761.706,00	13.599.852,88	4.838.146,88
9		Summe Einzahlungen aus laufender Verwaltungstätigkeit (Nrn. 1 bis 8)	331.376.241,31	346.319.124,00	357.793.439,55	11.474.315,55
10	830	Personalauszahlungen	53.000.813,09	60.452.827,31	59.818.421,28	-634.406,03
11	831	Versorgungsauszahlungen	8.607.385,03	8.484.847,00	9.452.981,47	968.134,47
12	832	Auszahlungen für Sach- und Dienstleistungen	83.638.903,52	85.247.196,26	84.621.490,41	-625.705,85
13	833	Auszahlungen für Transferleistungen	29.353.790,19	25.453.035,43	33.751.388,08	8.298.352,89
14	834	Auszahlungen für Zuweisungen und Zuschüsse für laufende Zwecke sowie besondere Finanzauszahlungen	70.715.680,11	97.142.858,00	100.857.783,71	3.714.925,71
15	835	Auszahlungen für Steuern einschließlich Auszahlungen aus gesetzlichen Umlageverpflichtungen	59.032.615,49	62.692.000,00	64.486.497,14	1.794.497,14
16	836	Zinsen und ähnliche Auszahlungen	5.614.509,23	7.274.800,00	7.521.687,53	246.887,53
17	837, 848	Sonstige ordentliche Auszahlungen und sonstige außerordentliche Auszahlungen, die sich nicht aus Investitionstätigkeit ergeben	539.111,07	732.675,00	575.094,81	-157.580,19
18		Summe der Auszahlungen aus laufender Verwaltungstätigkeit (Nrn. 10 bis 17)	310.502.807,73	347.480.239,00	361.085.344,43	13.605.105,43
19		Zahlungsmittelüberschuss oder Zahlungsmittelbedarf aus laufender Verwaltungstätigkeit (Saldo aus Nrn. 9 und 18)	20.873.433,58	-1.161.115,00	-3.291.904,88	-2.130.789,30
20	820	Einzahlungen aus Investitionszuweisungen und -zuschüssen sowie aus Investitionsbeiträgen	14.715.125,22	20.274.199,00	16.651.726,97	-3.622.472,03
		davon zweckgebundene Einzahlungen für die ordentliche Tilgung von Investitionskrediten	711.993,34	744.030,00	715.136,97	-28.893,03
21	822	Einzahlungen aus Abgängen von Vermögensgegenständen des Sachanlagevermögens und des immateriellen Anlagevermögens	324.160,90	2.465.900,00	3.296.153,09	830.253,09



Rechenschaftsbericht der Stadt
Hanau in 2024

Nr.	Konten	Bezeichnung	Ergebnis des Vorjahres 2023	Fortgeschriebener Ansatz des Haushaltsjahres 2024	Ergebnis des Haushaltsjahres 2024	Vergleich fortgeschriebener Ansatz / Ergebnis des Haushaltsjahres 2024
2	823	Einzahlungen aus Abgängen von Vermögensgegenständen des Finanzanlagevermögens	524.909,29	515.052,00	838.868,29	323.816,29
3		Summe Einzahlungen aus Investitionstätigkeit (Nrn. 20 bis 22)	15.564.195,41	23.255.151,00	20.786.748,35	-2.468.402,65
4	841	Auszahlungen für den Erwerb von Grundstücken und Gebäuden	2.285.557,24	32.041.898,39	25.485.204,59	-6.556.693,85
5	842	Auszahlungen für Baumaßnahmen	17.376.180,57	55.032.193,61	31.401.379,42	-23.630.814,19
6	840, 843	Auszahlungen für Investitionen in das sonstige Sachanlagevermögen und immaterielle Anlagevermögen	13.296.329,51	24.019.339,00	10.065.988,02	-13.953.350,99
7	844	Auszahlungen für Investitionen in das Finanzanlagevermögen	14.800.255,65	7.800.000,00	7.809.000,00	9.000,00
8		Summe Auszahlungen aus Investitionstätigkeit (Nrn. 24 bis 27)	47.758.322,97	118.893.431,00	74.761.572,03	-44.131.858,03
9		Zahlungsmittelüberschuss / Zahlungsmittelbedarf aus Investitionstätigkeit (Nr. 23 ./ Nr. 28)	-32.194.127,56	-95.638.280,00	-53.974.823,68	41.663.456,44
10		Zahlungsmittelüberschuss / Zahlungsmittelbedarf (Nr. 19 und Nr. 29)	-11.320.693,98	-96.799.395,00	-57.266.728,56	39.532.666,44
	826	Einzahlungen aus der Aufnahme von Krediten und wirtschaftlich vergleichbaren Vorgängen für Investitionen	26.036.121,25	59.912.586,00	66.001.027,96	6.088.441,96
		davon Einzahlungen aus der Aufnahme von Umschuldungen	5.162.461,76	17.403.688,00	17.403.687,45	-0,55
2	846	Auszahlungen für die Tilgung von Krediten und wirtschaftlich vergleichbaren Vorgängen für Investitionen sowie an das Sondervermögen Hessenkasse	10.817.572,76	25.006.703,00	25.154.605,43	147.902,67
		davon Auszahlungen für die ordentliche Tilgung	3.107.428,50	5.055.332,00	5.203.235,48	147.903,98
		davon Auszahlungen aus der Tilgung von Umschuldungen	5.162.461,76	17.403.688,00	17.403.687,45	-0,55
		davon Auszahlungen an das Sondervermögen der Hessenkasse	2.547.682,50	2.547.683,00	2.547.682,50	-0,50
3		Zahlungsmittelüberschuss / Zahlungsmittelbedarf aus Finanzierungstätigkeit (Nr. 31 ./ Nr. 32)	15.218.548,49	34.905.883,00	40.846.422,53	5.940.539,53
4		Änderung des Zahlungsmittelbestandes zum Ende des Haushaltsjahres (Nr. 30 und Nr. 33)	3.897.854,51	-61.893.512,00	-16.420.306,03	45.473.205,51
5		Haushaltsunwirksame Einzahlungen (u.a. fremde Finanzmittel, Rückzahlung von angelegten Kassennitteln, Aufnahme von Liquiditätskrediten)	308.735.756,09	13.000.000,00	516.722.491,81	503.722.491,81
6		Haushaltsunwirksame Auszahlungen (u.a. fremde Finanzmittel, Anlegung von Kassennitteln, Rückzahlung von Liquiditätskrediten)	324.199.514,84	13.000.000,00	498.622.403,22	485.622.403,22
7		Zahlungsmittelüberschuss/Zahlungsmittelbedarf aus haushaltsunwirksamen Zahlungsvorgängen (Nr. 35 ./ Nr. 36)	-15.463.758,75	0,00	18.100.088,59	18.100.088,59
8		Bestand an Zahlungsmitteln zu Beginn des Haushaltsjahres	39.656.699,76	18.934.122,12	28.090.795,52	9.156.673,40
9		Veränderung des Bestandes an Zahlungsmitteln	-11.565.904,24	-61.893.512,00	1.679.782,56	63.573.294,56



Rechenschaftsbericht der Stadt Hanau in 2024

Konten	Bezeichnung	Ergebnis des Vorjahres 2023	Fortgeschriebener Ansatz des Haus- haltsjahres 2024	Ergebnis des Haushaltsjahres 2024	Vergleich fortge- schriebener An- satz / Ergebnis des Haushalts- jahres 2024
	(Nr. 34 und 37)				
	Bestand an Zahlungsmitteln am Ende des Haus- haltsjahres (Nr. 38 und 39)	28.090.795,52	-42.959.389,88	29.770.578,08	72.729.967,9

*Aufgrund einer Kontenumgliederung im Jahr 2024, weichen die Pos. 04, 09, 19, 20, 23, 24, 25 und 29 vom Jahresabschluss 2023 ab.



Rechenschaftsbericht

1 Vorbemerkungen und rechtliche Grundlagen

Aus Gründen der leichteren Lesbarkeit wird auf eine geschlechtsspezifische Differenzierung im gesamten Rechenschaftsbericht verzichtet. Entsprechende Begriffe gelten im Sinne der Gleichbehandlung für alle Geschlechter.

Mit der Aufstellung eines Jahresabschlusses nach den Regelungen des doppelten Rechnungswesens ist auch die Verpflichtung zur Abgabe eines Rechenschaftsberichts verknüpft. Gemäß § 112 Abs. 3 der Hessischen Gemeindeordnung (HGO) ist der Jahresabschluss durch einen Rechenschaftsbericht zu erläutern.

Gemäß § 51 der Verordnung über die Aufstellung und Ausführung des Haushaltsplans der Gemeinden (Gemeindehaushaltsverordnung – GemHVO) sind im Rechenschaftsbericht der Verlauf der Haushaltswirtschaft und die Lage der Gemeinde unter dem Gesichtspunkt der Sicherung der stetigen Erfüllung der Aufgaben so darzustellen, dass ein den tatsächlichen Verhältnissen entsprechendes Bild vermittelt wird. Dabei sind die wesentlichen Ergebnisse des Jahresabschlusses und erhebliche Abweichungen der Jahresergebnisse von den fortgeschriebenen Ansätzen zu erläutern und eine Bewertung der Abschlussrechnungen vorzunehmen.

Der Rechenschaftsbericht soll auch darstellen:

- Angaben über den Stand der Aufgabenerfüllung mit den Zielsetzungen und Strategien
- Vorgänge von besonderer Bedeutung, die nach dem Schluss des Haushaltsjahres eingetreten sind
- die voraussichtliche Entwicklung mit ihren wesentlichen Chancen und Risiken von besonderer Bedeutung
- wesentliche Abweichungen zwischen geplanten und tatsächlich durchgeführten Investitionen

Die Darstellung der Ergebnisrechnung erfolgt nach dem Muster 14 GemHVO, die Finanzrechnung nach dem Muster 15 GemHVO.

Die Darstellung der Teilergebnisrechnungen erfolgt nach dem Muster 16 GemHVO, die Teilfinanzrechnungen nach dem Muster 17 GemHVO.

Die dargestellten Abweichungen der Ergebnisse zum Haushaltsplan beziehen sich fortlaufend auf den fortgeschriebenen Haushaltsansatz.

Der fortgeschriebene Ansatz setzt sich folgendermaßen zusammen:

Ansatz laufendes Jahr

+ überplan-, außerplanmäßige Mittel und Sollübertragung



- + Haushaltsausgabereste
- Abgang Haushaltsausgabereste Vorjahr
- = Fortgeschriebener Ansatz

Nach § 4 Abs. 2 Satz 5 GemHVO sollen in den Teilhaushalten Leistungsziele und Kennzahlen zur Messung der Zielerreichung angegeben werden. Diese sind auch für den Jahresabschluss nach § 51 Abs. 2 Nr. 1 im Rechenschaftsbericht darzustellen. Mit der Zielbildung wird die Steuerung der Haushaltswirtschaft ermöglicht.

Die konkreten Maßnahmen sowie die Kennzahlen bilden die steuerungsrelevanten Informationen zur Zielerreichung ab. Die definierten Kennzahlen geben also Auskunft darüber, ob und in welchem Maße die gesteckten Ziele erreicht worden sind (siehe § 4 der Hinweise zur GemHVO).

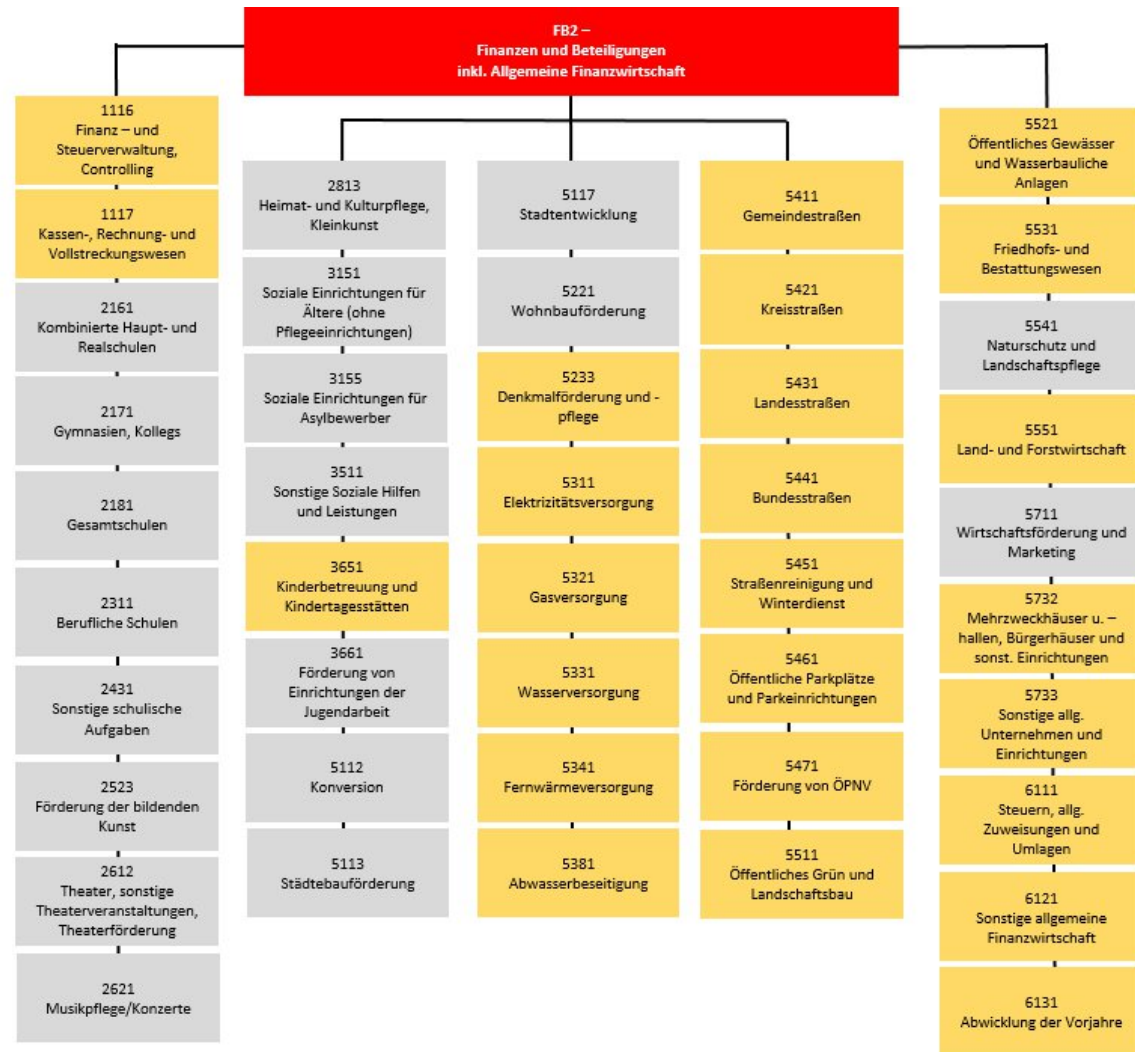
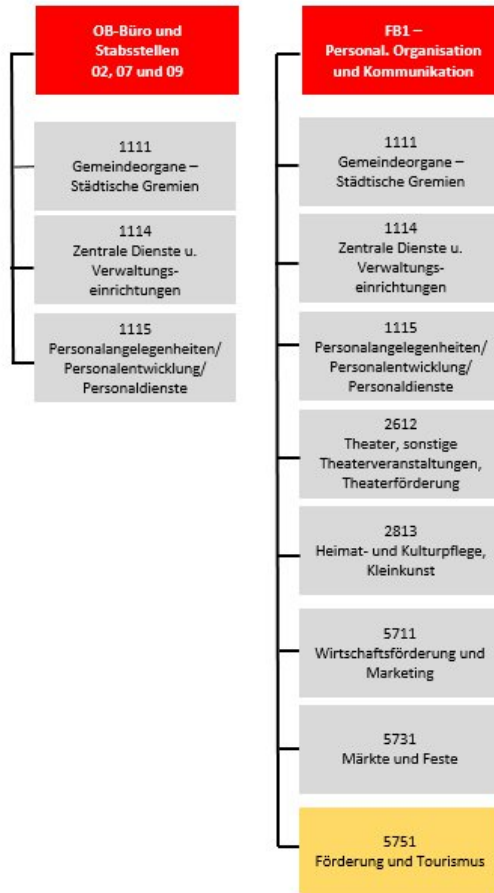
Der Gesamthaushalt besteht aus den folgenden Teilhaushalten und Produkten, die jeweils von verschiedenen Organisationsbereichen bewirtschaftet werden.

Nachfolgend das Organigramm nach Produktverantwortlichkeiten:



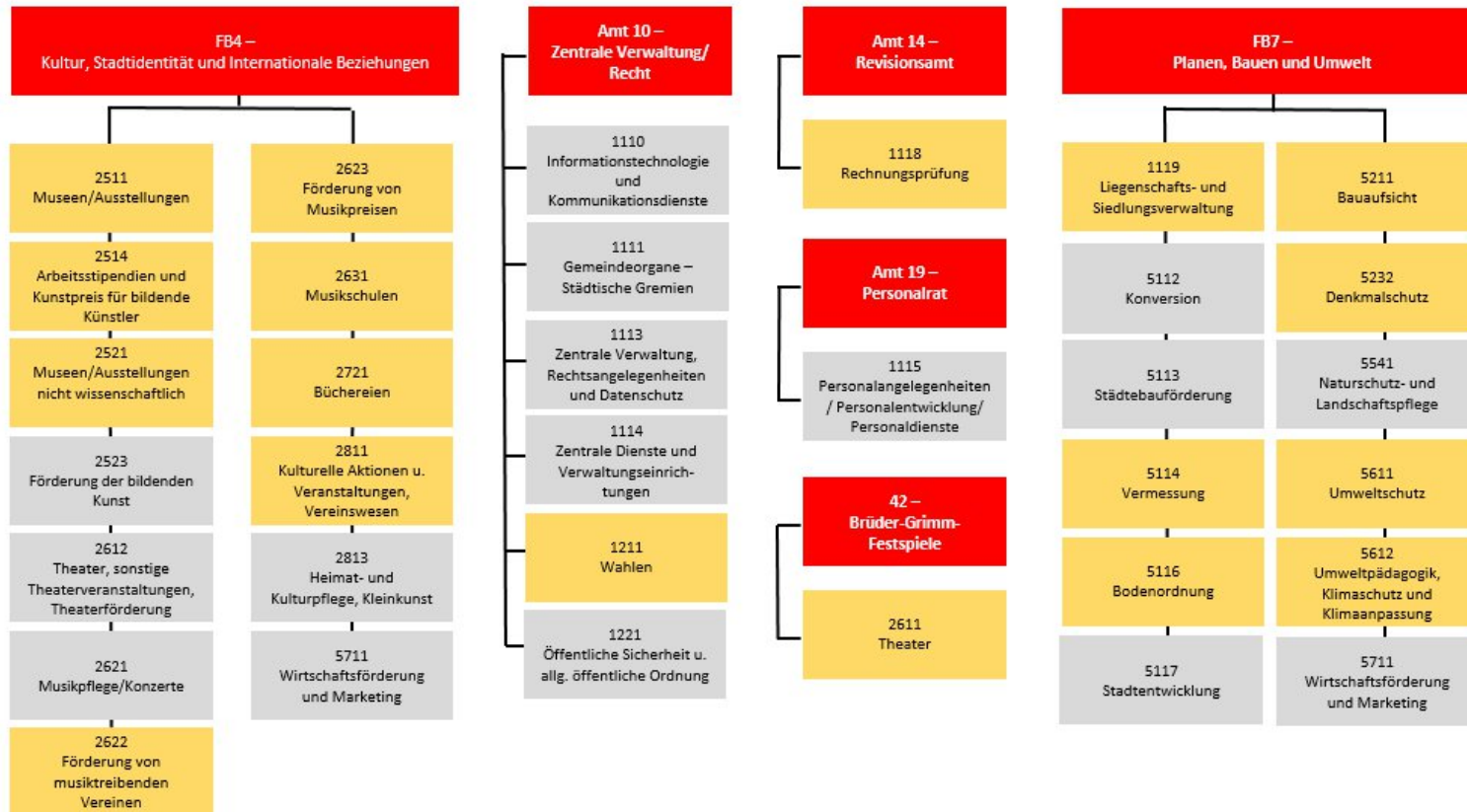
Rechenschaftsbericht der Stadt Hanau in 2024

Dezernat 1 - OB

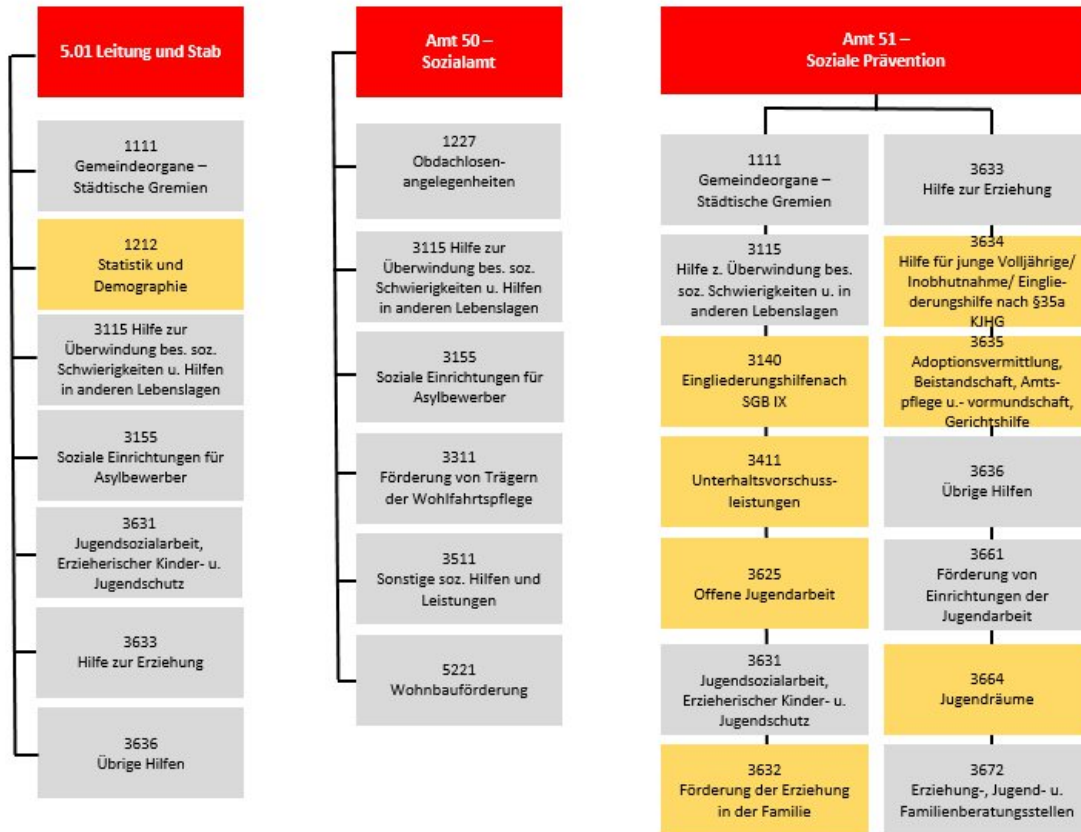




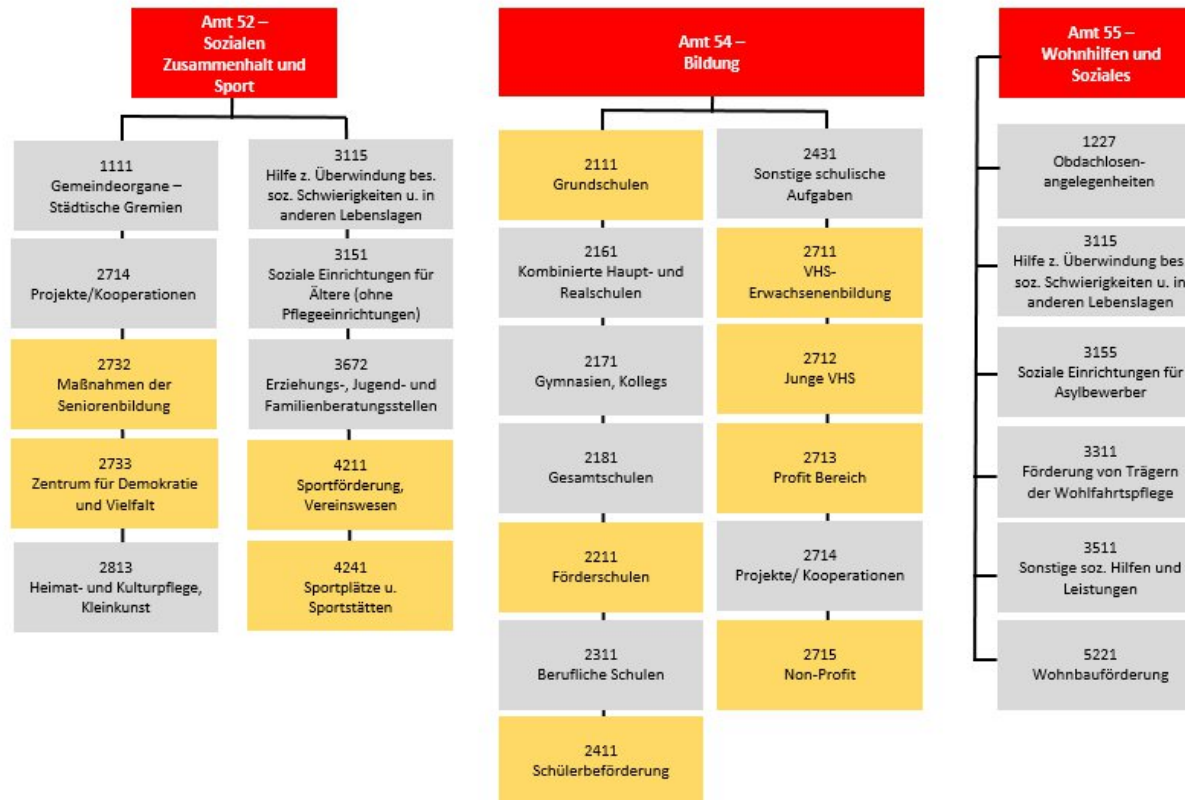
Dezernat 1 - OB



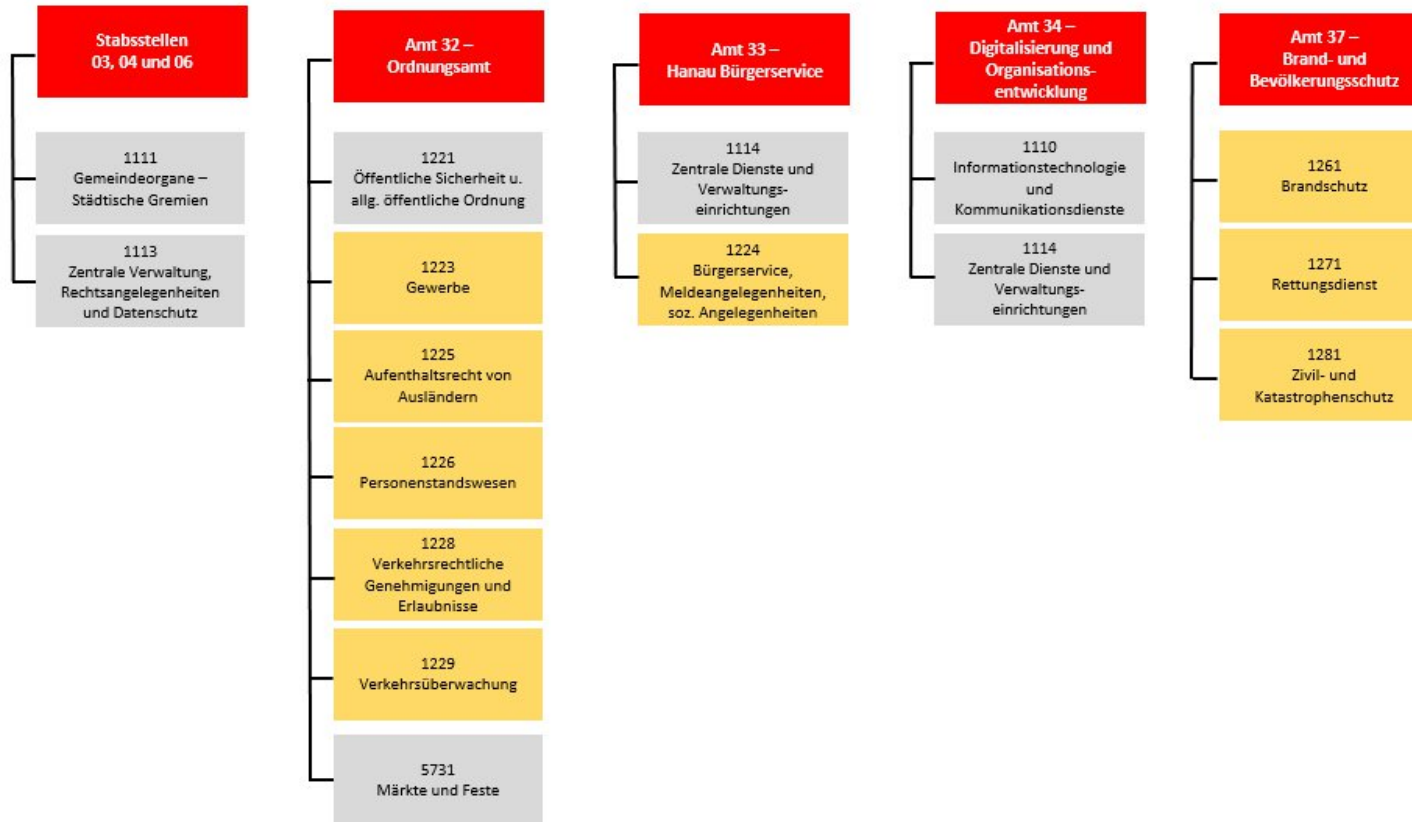
Dezernat 2 – BGM



Dezernat 2 – BGM



Dezernat 3 – STR





Nicht zugeordnet



Von mehreren Organisationseinheiten bewirtschaftete Produkte.



2 Ergebnisrechnung 2024

Nach der Hessischen Gemeindeordnung werden für die Beurteilung der kommunalen Haushalte vorrangig die Erträge und Aufwendungen herangezogen. Gemäß § 92 Abs. 4 HGO soll der Haushalt in jedem Jahr in Planung und Rechnung ausgeglichen sein.

Der Ergebnishaushalt gilt als ausgeglichen, wenn der Gesamtbetrag der ordentlichen Erträge und der Zins- und sonstigen Finanzerträge mindestens ebenso hoch ist wie der Gesamtbetrag der ordentlichen Aufwendungen und der Zins- und sonstigen Finanzaufwendungen oder der Fehlbetrag im ordentlichen Ergebnis des Ergebnishaushalts und der Fehlbetrag im ordentlichen Ergebnis der Ergebnisrechnung durch die Inanspruchnahme von Mitteln der Rücklagen ausgeglichen werden können.

Grundsätzlich gilt, dass ein positives Jahresergebnis das Eigenkapital in der Bilanz erhöht und ein negatives Jahresergebnis das Eigenkapital belastet. Langfristig ist ein ausgeglichenes Ergebnis notwendig, um im Sinne der Generationengerechtigkeit, nachfolgenden Generationen keine übermäßigen finanziellen Belastungen aufzubürden.

Das durch die Nachtragssatzung beschlossene ordentliche Jahresergebnis beträgt im Plan - 4.491.278,00 €.

Der Jahresabschluss 2024 weist in der Ergebnisrechnung ein Jahresergebnis in Höhe von 507.095,15 € aus.

Die Ergebnisrechnung gilt somit nach §92 Abs. 4 HGO als ausgeglichen. Die aufgebaute ordentliche Rücklage reduziert sich demnach nicht, entgegen der Annahme im Nachtragshaushalt.

Entwicklung der Ergebnisrechnung 2024

Der laufende Ansatz des Haushaltsplanes 2024 sieht ein ordentliches Jahresergebnis von 5.885.664,00 € vor.

Dieser Ansatz wurde wie folgt fortgeschrieben:

- Mit der Nachtragssatzung wurde ein neues ordentliches Jahresergebnis in Höhe von -4.491.278,00 € beschlossen
- Es sind Haushaltsermächtigungen in Höhe von 4.777.510,00 € aus dem Vorjahr in den Ergebnishaushalt übertragen worden.
- Im Zuge der Haushaltsausführung Mittel in Höhe von 1.894.026 € zugunsten der Finanzierung von Investitionen aus dem Ergebnishaushalt in den Finanzhaushalt verschoben worden.

Diese Veränderungen führen zu einem fortgeschriebenen Ansatz des ordentlichen Jahresergebnisses von -7.374.762,00 €.

Das ordentliche Jahresergebnis 2024 schließt mit einem Überschuss von 507.095,15 € ab und liegt somit um 7.881.857,15 über dem fortgeschriebenen Ansatz.



Die Ergebnisse im Überblick

Nachfolgend wird das Jahresergebnis 2024 im Vergleich zum Ergebnis des Vorjahres sowie im Vergleich zur fortgeschriebenen Haushaltsplanung 2024 dargestellt:

Mit dem Rechnungsjahr 2024 zeigt die Stadt Hanau einen Überschuss im ordentlichen Ergebnis. Der Gesamtbetrag der ordentlichen Erträge in Höhe von 386.695.657,28 € (inklusive Finanzerträge) übersteigt die ordentlichen Aufwendungen (inklusive Zinsen und sonstige Aufwendungen) in Höhe von 386.188.562,13 € um 507.095,15 €.

Ergebnis im Vergleich

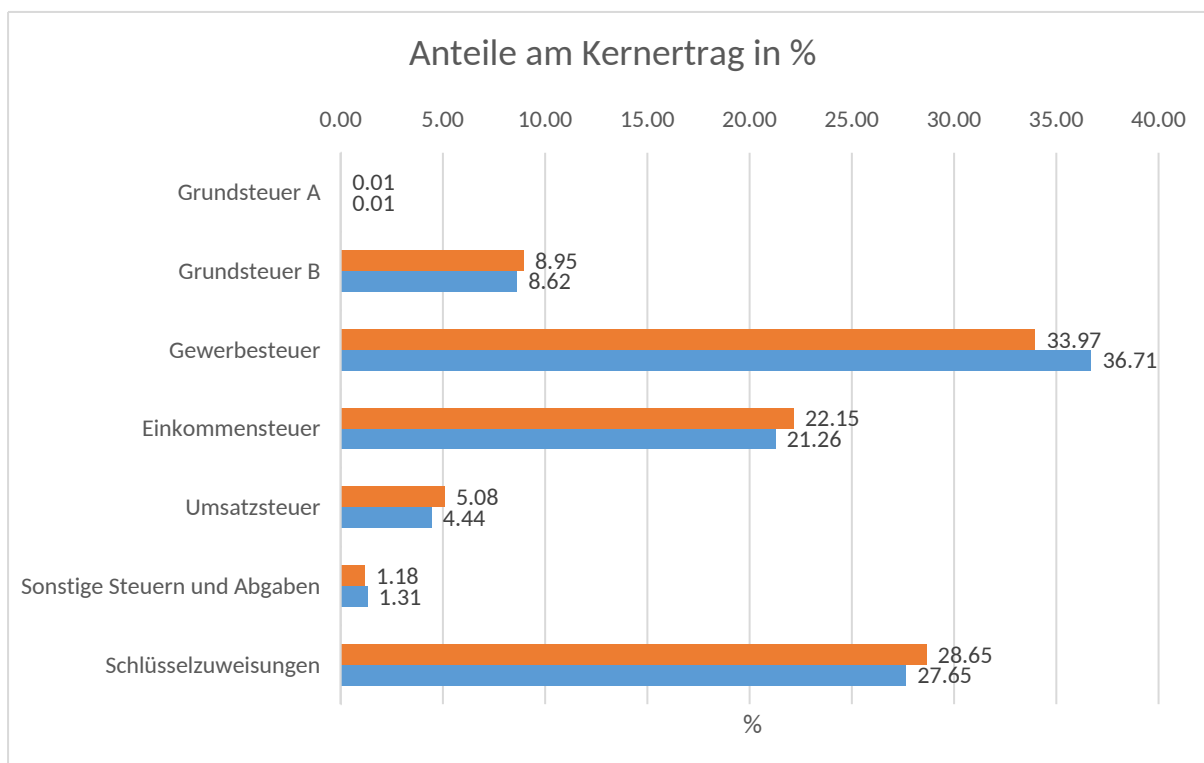
	Ergebnis 2023	Fortgeschr. Ansatz 2024	Ergebnis 2024	Vergleich fortg. Ansatz / Ergebnis 2024
Ordentliche Erträge	336.829.765,14	347.672.004,00	373.934.286,89	26.262.282,89 ↗
Ordentliche Aufwendungen	333.588.559,42	361.366.658,00	377.724.787,72	16.358.129,72 ↘
Verwaltungsergebnis	3.241.205,72	-13.694.654,00	-3.790.500,83	9.904.153,17 ↗
Finanzerträge	9.616.499,19	13.594.692,00	12.761.370,39	-833.321,61 ↘
Zinsen und sonstige Aufwendungen	6.352.325,00	7.274.800,00	8.463.774,41	1.188.974,41 ↘
Finanzergebnis	3.264.174,19	6.319.892,00	4.297.595,98	-2.022.296,02 ↘
Ordentliches Ergebnis	6.505.379,91	-7.374.762,00	507.095,15	7.881.857,15 ↗
Außerordentliche Erträge	356.253,13	0,00	1.701.967,74	1.701.967,74 ↗
Außerordentliche Aufwendungen	4.645.396,80	0,00	5.430.064,20	5.430.064,20 ↘
Außerordentliches Ergebnis	-4.289.143,67	0,00	-3.728.096,46	-3.728.096,46 ↘
Jahresergebnis	2.216.236,24	-7.374.762,00	-3.221.001,31	4.153.760,69 ↗

2.1 Ertragslage

Zusammensetzung der Kernfinanzierungsmasse

In der nachfolgenden Grafik wird der prozentuale Anteil der einzelnen Steuerarten und der Schlüsselzuweisungen an der Kernfinanzierungsmasse des Haushaltes abgebildet. Die Kernfinanzierungsmasse ist die Summe aus Steuern und steuerähnlichen Abgaben sowie Schlüsselzuweisungen. Durch die jeweiligen Anteile wird erkennbar, welche Bedeutung den einzelnen Ertragsarten bemessen werden kann.

Ein hoher Anteil an Schlüsselzuweisungen drückt eine hohe Abhängigkeit von den Mitteln aus dem Finanzausgleich aus. Dementsprechend sollte ein hoher Anteil an Real- und Gemeinschaftssteuern angestrebt werden.





Entwicklung der einzelnen Ertragsarten im Überblick

Die folgende Tabelle zeigt die Entwicklung der einzelnen Ertragsarten und die Abweichungen zum Vorjahresergebnis sowie zu den fortgeschriebenen Ansätzen.

Ertragsarten im Überblick

	Ergebnis 2023	Fortgeschr. Ansatz 2024	Ergebnis 2024	Vergleich fortg. Ansatz / Ergebnis 2024
Privatrechtliche Leistungsentgelte	4.887.046,10	4.909.963,00	5.050.087,13	140.124,13 ↗
Öffentlich-rechtliche Leistungsentgelte	11.394.016,66	14.201.394,00	12.423.071,79	-1.778.322,21 ↘
Kostenersatzleistungen und -erstattungen	9.405.239,60	8.379.042,00	11.205.539,90	2.826.497,90 ↗
Steuern und steuerähnliche Erträge einschl. Erträge aus gesetzl. Umlagen	189.448.744,23	193.452.900,00	206.254.800,00	12.801.900,00 ↗
Erträge aus Transferleistungen	18.651.100,33	16.789.500,00	25.348.445,81	8.558.945,81 ↗
Erträge aus Zuweisungen und Zuschüssen für laufende Zwecke und allgemeine Umlagen	76.754.544,27	86.229.927,00	88.008.814,55	1.778.887,55 ↗
Erträge aus der Auflösung von Sonderposten	9.980.082,57	9.200.000,00	10.612.458,41	1.412.458,41 ↗
Sonstige ordentliche Erträge	16.308.991,38	14.509.278,00	15.031.069,30	521.791,30 ↗
Ordentliche Erträge	336.829.765,14	347.672.004,00	373.934.286,89	26.262.282,89 ↗
Finanzerträge	9.616.499,19	13.594.692,00	12.761.370,39	-833.321,61 ↘
Außerordentliche Erträge	356.253,13	0,00	1.701.967,74	1.701.967,74 ↗
Summe	346.802.517,46	361.266.696,00	388.397.625,02	27.130.929,02 ↗

Insgesamt weichen die Erträge um 41.595.107,56 € vom Vorjahresergebnis und um 27.130.929,02 € vom fortgeschriebenen Ansatz ab.

Bei den ordentlichen Erträgen (ohne Finanzertrag) ergibt sich eine Veränderung gegenüber dem Vorjahreswert in Höhe von 37.104.521,75 €. Gegenüber dem fortgeschriebenen Ansatz beträgt die Veränderung 26.262.282,89 €.

Auch im Jahr 2024 konnte man die letzten Auswirkungen des Corona-Virus verfolgen. In den Jahren ab Beginn der Pandemie haben viele Firmen aufgrund der Unvorhersehbarkeit des weiteren Geschehens ihre Steuervorauszahlungen herabgesetzt. Mit dem Ende der Pandemie ab dem Jahr 2022 konnten diese Vorauszahlungen jedoch von vielen Firmen wieder auf Normalniveau gesetzt werden, da sie wirtschaftlich nicht so stark eingeschränkt wurden, sowie einige Abrechnungen der letzten Jahre zu Nachzahlungen führten. So konnte sich das



Steuergeschehen in Hanau wieder weitestgehend normalisieren und sogar Mehreinnahmen ausweisen.

Die Steuern und steuerähnlichen Erträge einschließlich Erträge aus gesetzlichen Umlagen weisen Mehreinnahmen in Höhe von 12,8 Mio. € gegenüber dem Planwert aus. Im Vergleich zum Vorjahresergebnis 2023 liegt hier eine Steigerung von 16,8 Mio. € vor. Maßgeblich ist hier die im Ergebnis mit 12,5 Mio. € besser abschneidende Gewerbesteuer im Vergleich zum Planwert. Diese entwickelte sich im Jahresverlauf 2024 ab April auf einem höheren Niveau wie im Jahr 2023. Ebenfalls konnte die Spielapparatesteuer Mehreinnahmen in Höhe von 491 T€ erwirtschaften. Der Gemeindeanteil an der Einkommenssteuer ist mit 60,5 Mio. €, 500 T€ über dem Planwert, gegenüber dem Vorjahr wurde eine Steigerung von 4,6 Mio. € erzielt. Demgegenüber stehen Mindereinnahmen der Gemeindeanteile an der Umsatzsteuer mit 1,1 Mio. €.

Die privatrechtlichen Leistungsentgelte weisen gegenüber der Planung einen Überschuss von 140 T€ aus. Gegenüber dem Ergebnis 2023 ist dies ein Zuwachs von 163 T€. Die größten Steigerungen konnten mit 332 T€ durch Eintrittsgelder sowie Mehreinnahmen aus sonstigen Nutzung von Vermögen / Recht von 84 T€ erzielt werden. Allerdings stehen dem Mindereinnahmen aus steuerfreien Standgeldern, Umsatzerlösen aus Nutzungsentgelten und privatrechtlichen Veranstaltungen in Höhe von insgesamt 576 T€ gegenüber.

Die öffentlich-rechtlichen Leistungsentgelte zeigen ein Ertragsdefizit von 1,8 Mio. € im Vergleich zu den Planwerten. Im Vergleich zum Vorjahr gab es jedoch einen Anstieg um 1,0 Mio. €. Dieser Anstieg ist auf die Einnahmen aus Baugenehmigungsgebühren für im Ausland ansässiger Firmen zurückzuführen. Gleichzeitig sanken die Einnahmen aus inländischen Baugenehmigungen um 2,3 Mio. € im Vergleich zum fortgeschriebenen Ansatz.

Der Mehrertrag der Kostenersatzleistungen und –erstattungen in Höhe von 2,8 Mio. € resultiert aus Zuschüssen des Bundes von 2,1 Mio. € und Zuschüssen des Landes 440 T€. Hier spiegelt sich weiterhin der anhaltende Russland-Ukraine-Konflikt sowie die anhaltende Flüchtlingsbewegung vieler weiterer Länder wieder. So sorgt beispielsweise die anhaltende Nachfrage nach Flüchtlings- und Integrationskursen der Volkshochschule Hanau weiterhin für Mehreinnahmen in den Positionen der Erstattungen.

Mit Mehrerträgen in Höhe von 8,6 Mio. € gegenüber dem Planwert konnten die Erträge aus Transferleistungen abschließen. Ursächlich waren hier Mehreinnahmen aus Tagessätzen in Höhe von 2,9 Mio. €, Mehreinnahmen aus Nutzungsentgelten und Erstattungen von sozialen Leistungen vom Land mit 1,95 Mio. €, sowie weiteren Mehreinnahmen in mehreren Bereichen. Das Areal Sportsfield Housing ist auch im Jahr 2024 ein stark besiedeltes Gebiet durch Hanauer Flüchtlinge und sorgt durch die höhere Auslastung der Unterbringungsmöglichkeiten für diesen Zuwachs.

Bei den geplanten Erträgen aus Zuweisungen und Zuschüssen für laufende Zwecke und allgemeine Umlagen zeigt sich ein Mehrertrag in Höhe von 1,77 Mio. € gegenüber dem Planwert. Maßgeblich ist hier die positive Entwicklung der Schlüsselzuweisungen von 1,1 Mio. €.



Rechenschaftsbericht der Stadt Hanau in 2024

Ebenfalls mit einem Mehrertrag schließt die Position Auflösung von Sonderposten aus Investitionszuweisungen, -zuschüssen & -beiträgen in Höhe von 1,4 Mio.€ ab. Hier spiegelt sich die starke Investitionstätigkeit der Stadt Hanau wieder.

In der Position der sonstigen ordentlichen Erträge resultieren die Mehrerträge von 506 T€ aus den Konzessionsabgaben (251 T€) und der Auflösung aus Rückstellungen (238 T€). Zur kostenneutralen Abbildung der Mehraufwendungen der Kreisumlage wurde an dieser Stelle eine geplante Rückstellung aufgelöst.

Die Finanzerträge sind in Höhe von 333 T€ unter dem Planwert von 13,6 Mio. €. Die Mindererträge basieren im Wesentlichen auf der dynamischen und sich stetig ändernden Zinsentwicklung basierend auf dem Weltgeschehen.

Steuern und ähnliche Abgaben

Aus der nachfolgenden Tabelle ist die Entwicklung der Erträge aus Steuern und ähnlichen Abgaben sowie gesetzlichen Umlagen erkennbar:

Steuern im Überblick

	Ergebnis 2023	Fortgeschr. Ansatz 2024	Ergebnis 2024	Vergleich fortg. Ansatz / Ergebnis 2024
Grundsteuer A	37.239,51	38.000,00	38.711,56	711,56 ↗
Grundsteuer B	23.589.629,36	24.240.000,00	24.532.952,42	292.952,42 ↗
Gewerbsteuer	93.500.088,45	92.000.000,00	104.535.886,78	12.535.886,78 ↗
Spielapparatesteuer	2.684.302,00	2.700.000,00	3.191.393,50	491.393,50 ↗
Hundesteuer	394.433,84	400.000,00	396.842,88	-3.157,12 →
Zweitwohnungssteuer	-89.914,24	100.000,00	142.332,00	42.332,00 ↗
Wettaufwandssteuer	-206.691,24	0,00	--	-0,00 →
Anteil Einkommensteuer	55.903.666,34	60.000.000,00	60.539.236,85	539.236,85 →
Anteil Umsatzsteuer	13.191.996,95	13.760.000,00	12.638.985,67	-1.121.014,33 ↘



2.2 Aufwandslage

Die folgende Tabelle zeigt die einzelnen Aufwandsarten und deren Abweichung zum fortgeschriebenen Ansatz:

Aufwandsarten im Überblick

	Ergebnis 2023	Fortgeschr. Ansatz 2024	Ergebnis 2024	Vergleich fortg. Ansatz / Ergebnis 2024
Personalaufwendungen	52.750.964,22	60.452.827,31	59.413.082,89	-1.039.744,42 ↓
Versorgungsaufwendungen	12.957.731,44	9.444.847,00	16.977.003,47	7.532.156,47 ↑
Aufwendungen für Sach- und Dienstleistungen	85.542.902,92	85.247.196,26	84.037.460,68	-1.209.735,58 ↓
Abschreibungen	19.768.488,66	20.201.219,00	23.316.971,26	3.115.752,26 ↑
Aufw. für Zuweisungen und Zuschüsse sowie besondere Finanzaufw.	73.968.570,92	88.642.858,00	89.066.053,03	423.195,03 →
Steueraufw. einschl. Aufw. aus gesetzl. Umlageverpflichtungen	58.934.682,01	62.692.000,00	60.202.192,22	-2.489.807,78 ↓
Transferaufwendungen	29.118.079,85	25.453.035,43	35.635.043,82	10.182.008,39 ↑
Sonstige ordentliche Aufwendungen	547.139,40	9.232.675,00	9.076.980,35	-155.694,65 ↓
Ordentliche Aufwendungen	333.588.559,42	361.366.658,00	377.724.787,72	16.358.129,72 ↑
Zinsen und ähnliche Aufwendungen	6.352.325,00	7.274.800,00	8.463.774,41	1.188.974,41 ↑
Außerordentliche Aufwendungen	4.645.396,80	0,00	5.430.064,20	5.430.064,20 ↑
Summe	344.586.281,22	368.641.458,00	391.618.626,33	22.977.168,33 ↑

Die Gesamtaufwendungen verändern sich gegenüber dem Vorjahresergebnis um 47.032.345,11 €. Die Abweichung zum fortgeschriebenen Ansatz beträgt 22.977.168,33 €.

Die ordentlichen Aufwendungen (ohne Finanzaufwendungen) weichen gegenüber dem Vorjahresergebnis um 44.136.228,30 € ab. Gegenüber dem fortgeschriebenen Ansatz beträgt die Abweichung der ordentlichen Aufwendungen 16.358.129,72 €.

Aufwandspositionen die unter dem fortgeschriebenen Haushaltsansatz sind, sind die Personalaufwendungen mit 1,04 Mio. €, die Aufwendungen für Sach- und Dienstleistungen mit 1,21 Mio. € sowie die Steueraufwendungen einschl. Aufwendungen aus gesetzlichen Umlageverpflichtungen mit 2,48 Mio. €.

Die geringeren Aufwendungen beim Personal sind durch vakante Stellen und verzögerte Einstellungen entstanden. Die gestiegenen Versorgungsaufwendungen sind auf die Zufüh-



Rechenschaftsbericht der Stadt Hanau in 2024

zung von Pensionsrückstellungen (7,5 Mio. €) auf Grund von Übertragung der Pensionsverpflichtungen (Versorgungslastenausgleich) von anderen Kommunen und auf den Anstieg vom verbeamteten Personal zurückzuführen.

Im Bereich der Aufwendungen für Zuweisungen und Zuschüsse sowie besondere Finanzaufwendungen resultieren die Mehraufwendungen durch die Erhöhung des Dienstleistungsentgeltes für den Eigenbetrieb Kita (2,7 Mio. €). Demgegenüber stehen Aufwandsminderungen ausgelöst durch zeitliche Verschiebung für übrige sonstige Zuweisungen und Zuschüsse (-683 T€), Zuschüsse für laufende Zwecke an übrige Bereiche (-420 T€) sowie Erstattungen an verbundene Unternehmen (-796 T€).

Bei den Sach- und Dienstleistungen sind gegenüber den fortgeschriebenen Haushaltsansätzen sowohl Mehr- als auch Minderaufwendungen entstanden. Mehraufwendungen spiegeln sich unter anderem bei den Betriebs- und Servicekosten an IBM mit 1,6 Mio. € wieder. Weiterhin sind Mehrbedarfe bei der Fernwärme (489 T€), sonstigen Mieten und Mietnebenkosten (765 T€) sowie bei der Bauunterhaltung (346 T€) zu verzeichnen.

Minderaufwendungen sind unter anderem bei den sonstigen Aufwendungen für bezogene Leistungen mit 1,7 Mio. € sowie sonstigen weiteren Fremdleistungen mit 1,5 Mio. € entstanden. Dies ergibt sich aus den zeitlichen Verschiebungen, die bei Projekten entstanden sind.

Die Abschreibung (AfA) weist eine Gesamterhöhung um 3,1 Mio. € aus. Gestiegen sind die Abschreibung auf Geschäftsausstattung (1,28 Mio. €), die pauschale Einzelwertberichtigung (410 T€), KIP Zwei Bund (255 T€) geringwertige Wirtschaftsgüter (251 T€), Forderungen wegen Uneinbringlichkeit (227 T€), Fuhrpark (155 T€) und Betriebsausstattung (134 T€)

Durch Mehraufwendungen bei der Kreisumlage (4 Mio. €) auf Grund der gestiegenen Umlagengrundlage sowie bei der Gewerbesteuer- und Heimatumlage (774 T €) sind die Steueraufwendungen einschließlich Aufwendungen aus gesetzlichen Umlageverpflichtungen gestiegen. Die Mehraufwendungen der Kreisumlage sind kostenneutral zu betrachten, da ihnen der Verbrauch aus einer aufgelösten Rückstellung gegenübersteht.

Außerordentliches Ergebnis

	Ergebnis 2023	Fortgeschr. Ansatz 2024	Ergebnis 2024	Vergleich fortg. Ansatz / Ergebnis 2024
25 - Außerordentliche Erträge	356.253,13	0,00	1.701.967,74	1.701.967,74 ↗
26 - Außerordentliche Aufwendungen	4.645.396,80	0,00	5.430.064,20	5.430.064,20 ↘
27 - Außerordentliches Ergebnis	-4.289.143,67	0,00	-3.728.096,46	-3.728.096,46 ↘

Das außerordentliche Ergebnis 2024 zeigt ein Defizit in Höhe von 3.728.096,46 €.



Rechenschaftsbericht der Stadt Hanau in 2024

Die außerordentlichen Erträge in Höhe von 1.701.967,74 € resultieren vorrangig aus Einnahmen von Versorgungslasten (1,1 Mio. €) sowie der Zuschreibung von Sachanlagen (383 T€).

Die außerordentlichen Aufwendungen liegen bei 5.430.064,20 €. Sie begründen sich im Wesentlichen aus der Abwertung der Finanzanlage der BHG in Höhe von 2.925.276 € sowie für Zuführung bei den Pensionsrückstellungen in Höhe von 1.864.214 €.

Somit schließt das Jahresergebnis vor interner Leistungsverrechnung mit einem Jahresergebnis von 3.221.001,31 € ab.



2.3 Aufwands- und Ertragskennzahlen

Die Ertrags- und Aufwandslage wird in den wesentlichen Kennzahlen wie folgt dargestellt:

Kennzahl	Wert 31.12.2024	Wert 31.12.2023	Abweichung
Netto-Steuerquote	54,32	55,65	1 ↘
Zuwendungsquote 2 (Allgemeine Zuwendungsquote)	32,06	30,42	2 ↗
Personalintensität/ -aufwandsquote	19,78	19,33	0 ↗
Sach- und Dienstleistungsintensität (Betriebsaufwandsquote)	21,76	25,16	3 ↗

Die Netto-Steuerquote zeigt den Anteil der Steuererträge an den ordentlichen Erträgen. Je höher der Anteil der Steuererträge, umso höher ist die Unabhängigkeit gegenüber Zuweisungen.

Die Zuwendungsquote 2 zeigt den Anteil der nicht beeinflussbaren Erträge an den ordentlichen Erträgen. Je höher der Anteil der nicht beeinflussbaren Erträge, umso höher ist die Abhängigkeit gegenüber Zuweisungen.

Die Personalintensität stellt den Anteil der Personal- und Versorgungsaufwendungen an den ordentlichen Aufwendungen dar. Eine hohe Intensität deutet auf hohe jährliche Ergebnisbelastung hin.

Die Sach- und Dienstleistungsintensität stellt den Anteil der Aufwendungen für Sach- und Dienstleistungen an den ordentlichen Aufwendungen dar. Eine hohe Intensität deutet auf hohe jährliche Ergebnisbelastung hin.



3 Finanzrechnung

3.1 Allgemeine Entwicklung

Nachstehend ist der Finanzhaushalt im Vergleich zu den Ergebnissen des Vorjahres sowie zu den fortgeschriebenen Ansätzen ersichtlich:

Finanzhaushalt / Finanzrechnung

	Ergebnis 2023	Fortgeschr. Ansatz 2024	Ergebnis 2024	Vergleich fortg. Ansatz / Ergebnis 2024
09 - Einzahlungen aus laufender Verwaltungstätigkeit	331.376.241,31	346.319.124,00	357.793.439,55	11.474.315,55
18 - Auszahlungen aus laufender Verwaltungstätigkeit	310.502.807,73	347.480.239,00	361.085.344,43	13.605.105,43
19 - Saldo aus laufender Verwaltungstätigkeit	20.873.433,58	-1.161.115,00	-3.291.904,88	-2.130.789,88
23 - Einzahlungen aus Investitionstätigkeit	15.564.195,41	23.255.151,00	20.786.748,35	-2.468.402,65
28 - Auszahlungen aus Investitionstätigkeit	47.758.322,97	118.893.431,00	74.761.572,03	-44.131.858,97
29 - Saldo aus Investitionstätigkeit	-32.194.127,56	-95.638.280,00	-53.974.823,68	41.663.456,32
30 - Zahlungsmittelüberschuss/-bedarf (laufende Verwaltungs- und Investitionstätigkeit)	-11.320.693,98	-96.799.395,00	-57.266.728,56	39.532.666,44
31 - Einzahlungen aus der Aufnahme von Krediten und wirtschaftlich vergleichbaren Vorgängen für Investitionen	26.036.121,25	59.912.586,00	66.001.027,96	6.088.441,96
32 - Auszahlungen für die Tilgung von Krediten und wirtschaftlich vergleichbaren Vorgängen für Investitionen	10.817.572,76	25.006.703,00	25.154.605,43	147.902,43
33 - Saldo aus Finanzierungstätigkeit	15.218.548,49	34.905.883,00	40.846.422,53	5.940.539,53
34 - Änderung des Zahlungsmittelbestandes zum Ende des Haushaltsjahres (Nr.30 und Nr. 33)	3.897.854,51	-61.893.512,00	-16.420.306,03	45.473.205,97
35 - Haushaltsunwirksame Einzahlungen (u.a. fremde Finanzmittel, Rückzahlung von angelegten Kassenmitteln, Aufnahme von Liquiditätskrediten)	308.735.756,09	13.000.000,00	516.722.491,81	503.722.491,81
36 - Haushaltsunwirksame Auszahlungen (u.a. fremde Finanzmittel, Anlegung von Kassenmitteln, Rückzahlung von Liquiditätskrediten)	324.199.514,84	13.000.000,00	498.622.403,22	485.622.403,22
37 - Finanzmittelüberschuss / Finanzmittelbedarf aus haushaltsunwirksamen Vorgängen	-15.463.758,75	0,00	18.100.088,59	18.100.088,59
39 - Finanzmittelüberschuss / Finanzmittelbedarf des Haus-	-11.565.904,24	-61.893.512,00	1.679.782,56	63.573.294,56



Rechenschaftsbericht der Stadt Hanau in 2024

	Ergebnis 2023	Fortgeschr. Ansatz 2024	Ergebnis 2024	Vergleich fortg. Ansatz / Ergebnis 2024
haltsjahres				

*Aufgrund einer Kontenumgliederung im Jahr 2024, weichen die Pos. 09, 19, 23 und 29 vom Jahresabschluss 2023 ab.



Die Finanzrechnung stellt die Einzahlungen den Auszahlungen gegenüber. Sie ordnet die Ein- und Auszahlungen den drei Aktivitäten der Kommune zu.

Finanzierungstätigkeit aus:

- a) Laufender Verwaltungstätigkeit
- b) Investitionstätigkeit
- c) Finanzierungstätigkeit

Aus der Saldierung ergibt sich die Veränderung der Finanzmittel im Haushaltsjahr.

Die Finanzrechnung zeigt nur zahlungswirksame Haushaltsvorgänge auf. Zahlungsunwirksame Vorgänge wie Abschreibungen, Erträge aus der Auflösung der Sonderposten, Zuführung und Entnahme von Rückstellungen und Verrechnungen bleiben unberücksichtigt.

Finanzmittelfluss aus laufender Verwaltungstätigkeit

Der fortgeschriebene Saldo aus laufender Verwaltungstätigkeit beläuft sich auf -1.161.115€

Der geplante Saldo aus laufender Verwaltungstätigkeit ergibt sich aus den geplanten Ergebnispositionen ohne die zahlungsunwirksamen Aufwendungen der Abschreibungen sowie der Erträge aus Auflösungen von Sonderposten. Im Ergebnis zeigt sich ein Zahlungsmittelfehlbetrag von -3.238.296,60 €.

Die Zahlungsein- und ausgänge zeigen Abweichungen zu den Ertrags- und Aufwandslagen auf. Dies ist im Ertragsbereich mit offenen Forderungen zum Stichtag sowie zahlungsunwirksamen Erträgen aus Auflösungen von nicht mehr werthaltigen Rückstellungen zu erklären. Im Aufwandsbereich beruht der Unterschied vorrangig auf zahlungsunwirksamen Vorgängen wie Rückstellungsverbrauch bzw. Abschreibungen beruht.

Finanzmittelfluss aus Investitionstätigkeit

In der Position 29 des Finanzhaushaltes stehen saldierte Mittel des fortgeschriebenen Ansatzes 2024 in Höhe von 95.638.280 € zur Verfügung.

Dieser Ansatz ergibt sich wie folgt:

Der investive Zahlungsmittelbedarf aus Investitionstätigkeit beträgt im laufenden Haushaltsansatz 2024 (Position 29 der Gesamtfinanzrechnung) 45.128.252 Mio. €. Hinzu kommen 48.616.002 Mio. € Haushaltsausgabereste, die aus dem Haushaltsjahr 2023 nach 2024 übertragen wurden, sowie Mittelverschiebungen in Höhe von 1.894.026 Mio. €, die aus dem Ergebnishaushalt zugunsten des Finanzhaushaltes verschoben wurden.



Rechenschaftsbericht der Stadt Hanau in 2024

Das Ergebnis der Investitionsmaßnahmen zum 31.12.2024 beträgt 53.974.823,68 €. Damit blieb der investive Saldo mit 41.663.456,32 € unter den verfügbaren Mitteln des fortgeschriebenen Ansatzes.

Bei der Darstellung des Gesamtfinanzhaushaltes und der Teilfinanzhaushalte wird der Saldo der Finanzkonten ausgewiesen.

Die Prüfung der Einhaltung der Investitionsmaßnahmen (Budgets) erfolgt anhand des Investitionscontrollings auf Basis der Bilanzkonten und somit periodengerecht abgegrenzt auf 2024.



Rechenschaftsbericht der Stadt Hanau in 2024

Finanzierung

	Ergebnis 2023	Fortgeschr. Ansatz 2024	Ergebnis 2024	Vergleich fortg. Ansatz / Ergebnis 2024
23 - Einzahlungen aus Investitionstätigkeit	15.564.195,41	23.255.151,00	20.786.748,35	-2.468.402,65 ↓
28 - Auszahlungen aus Investitionstätigkeit	47.758.322,97	118.893.431,00	74.761.572,03	44.131.858,97 ↓
29 - Saldo aus Investitionstätigkeit	32.194.127,56	-95.638.280,00	53.974.823,68	41.663.456,32 ↑
19 - Saldo aus laufender Verwaltungstätigkeit	20.873.433,58	-1.161.115,00	-3.291.904,88	-2.130.789,88 ↓
abzügl. Tilgung und Hessenkasse	5.655.111,00	7.603.015,00	7.750.917,98	147.902,98 ↑
Saldo aus Verwaltungstätigkeit (abzügl. Tilgung und Hessenkasse)	15.218.322,58	-8.764.130,00	11.042.822,86	-2.278.692,86 ↓
31 - Einzahlungen aus der Aufnahme von Krediten und wirtschaftlich vergleichbaren Vorgängen für Investitionen (abzügl. Umschuldungen)	20.873.659,49	42.508.898,00	48.597.340,51	6.088.442,51 ↑
34 - Änderung des Zahlungsmittelbestandes zum Ende des Haushaltsjahres	3.897.854,51	-61.893.512,00	16.420.306,03	45.473.205,97 ↑

Im fortgeschriebenen Ansatz für investive Auszahlungen sind übertragene Haushaltsausgabenreste aus Vorjahren in Höhe von 48.616.002 € enthalten.

Entgegen den Erwartungen verschlechtert sich der Saldo aus laufender Verwaltungstätigkeit deutlich und liegt bei -3.291.904,88 und damit mit 2.278.692,86 unter dem fortgeschriebenen Ansatz.

Die Finanzierung der investiven Maßnahmen erfolgte aus Kreditaufnahmen als auch aus investiven Einzahlungen.

3.2 Kreditermächtigung

Finanzmittelfluss aus Finanzierungstätigkeit

Die von der Stadtverordnetenversammlung der Stadt Hanau am 26.05.2024 beschlossene Haushaltssatzung 2024 und am 08.07.2024 beschlossenen Beitrittsbeschluss sieht eine Gesamt-Kreditermächtigung für das Jahr 2024 in Höhe von insgesamt 42.508.898 € vor. Davon sind 800.000 € für die Aufnahme aus dem Hessischen Investitionsfonds Abteilung B vorgesehen.

Am 18.11.2024 wurde durch die Stadtverordnetenversammlung der Stadt Hanau die Nachtragssatzung 2024 beschlossen, die Kreditermächtigung wurde unverändert auf 42.508.898 € beschlossen.



Laut Genehmigung der Aufsichtsbehörde der Nachtragssatzung 2024 vom 13.12.2024 wurden der Stadt Hanau eine unveränderte Kreditaufnahme in Höhe von 42.508.898 € genehmigt.

Hinzu kommt eine übertragene Kreditermächtigung aus 2023 in Höhe von 28.446.479 €.

Von der ins Haushaltsjahr 2024 übertragenen Kreditermächtigung aus 2023 in Höhe von 28.446.479 € wurden 2024 27.469.357 € in Anspruch genommen, somit verbleiben 977.122 € aus der Kreditermächtigung 2023.

Aufgenommen wurden für die Stadt Hanau fünf Kredite:

- 20.000.000 € (aus Kreditermächtigung 2023)
- 8.500.000 € (davon 7.469.357 € aus Kreditermächtigung 2023 und 1.030.643 € aus Kreditermächtigung 2024)
- 10.000.000 € (aus Kreditermächtigung 2024)
- 7.000.000 € (aus Kreditermächtigung 2024)
- 793.000 € für den Hessischen Investitionsfonds Abteilung B (aus Kreditermächtigung 2024).

Sowie zwei Kofinanzierungsdarlehen aus dem Förderprogramm „DigitalPakt Schule“:

- 1.062.261,96 €
- 1.242.078,55 €

Die Aufnahme dieser Darlehen gehen auf keine Kreditermächtigung zurück, da sie gemäß § 2 Abs. 3 HDigSchulG als genehmigt gelten.

Im Jahr 2024 wurden vier Darlehen von insgesamt 17.403.687,45 € umgeschuldet, diese werden nicht auf die Kreditermächtigungen angerechnet.

Demnach sind 23.685.255 € Kreditermächtigungen aus 2024 nicht beansprucht und werden nach 2025 übertragen.

Eine Aufnahme von Liquiditätskrediten ist im Jahr 2024 nicht erforderlich gewesen.

4 Haushaltsausgabereste

Gemäß § 21 GemHVO sind Haushaltsausgabereste aus 2024, die in das Haushaltsjahr 2025 übertragen werden, wie folgt festgesetzt:

im Ergebnishaushalt auf	14.935,87 €
im Finanzaushalt auf	21.332.273,00 €
Insgesamt	21.347.208,87 €



4.1 Finanzierung der Haushaltsermächtigungen

Die Finanzierung der übertragenen Haushaltsermächtigungen (§ 112 Abs. 4 Nr. 2 HGO) aus dem Jahr 2023 nach 2024 stellt sich wie folgt dar:

	Ergebnis 2023 HAR	Fortgeschr. Ansatz 2024 HAR	Ergebnis 2024 HAR	Vergleich fortg. Ansatz / Ergebnis 2024 HAR
18 Auszahlungen aus laufender Verwaltungstätigkeit	2.379.456,04	4.777.510,00	2.293.084,66	2.484.425,34
Saldo aus Verwaltungstätigkeit (abzögl. Tilgung und Hessenkasse)	15.218.322,58	-8.764.130,00	-	-2.278.692,86
Verbleiben zur Deckung der Investitionen	12.838.866,54	0,00	0,00	0,00
28 - Auszahlungen aus Investitionstätigkeit	12.819.719,79	48.616.002,00	37.770.278,00	10.845.724,00
31 - Einzahlungen aus der Aufnahme von Krediten und wirtschaftlich vergleichbaren Vorgängen für Investitionen (abzögl. Umschuldungen)	2.363,00	28.446.479,00	27.469.357,00	977.122,00
34 - Änderung des Zahlungsmittelbestandes zum Ende des Haushaltsjahres	-21.509,75	20.169.523,00	10.300.921,00	9.868.602,00

Im Jahresverlauf 2024 wurden insgesamt 2,29 Mio.€ konsumtive und 37,77 Mio.€ investive Haushaltsausgabereste verausgabt. Zur Finanzierung dieser wurden sowohl Kreditermächtigungen aus den Vorjahren in Höhe von 27,47 Mio.€ als aus Mittel aus der eigenen freien Liquiditätsreserve in Anspruch genommen. Mittel aus der laufenden Verwaltungstätigkeit (Pos.19) standen in 2024 auf Grund des negativen Saldos nicht zur Verfügung.

Investive Einzahlungen sind hier nicht berücksichtigt, da diese jahresversetzt zahlungswirksam werden. Damit werden investiven Maßnahmen überwiegend vorfinanziert.



5 Teilergebnis- / Teilfinanzrechnungen

Produktbereich 01 – Innere Verwaltung

Teilergebnisrechnung

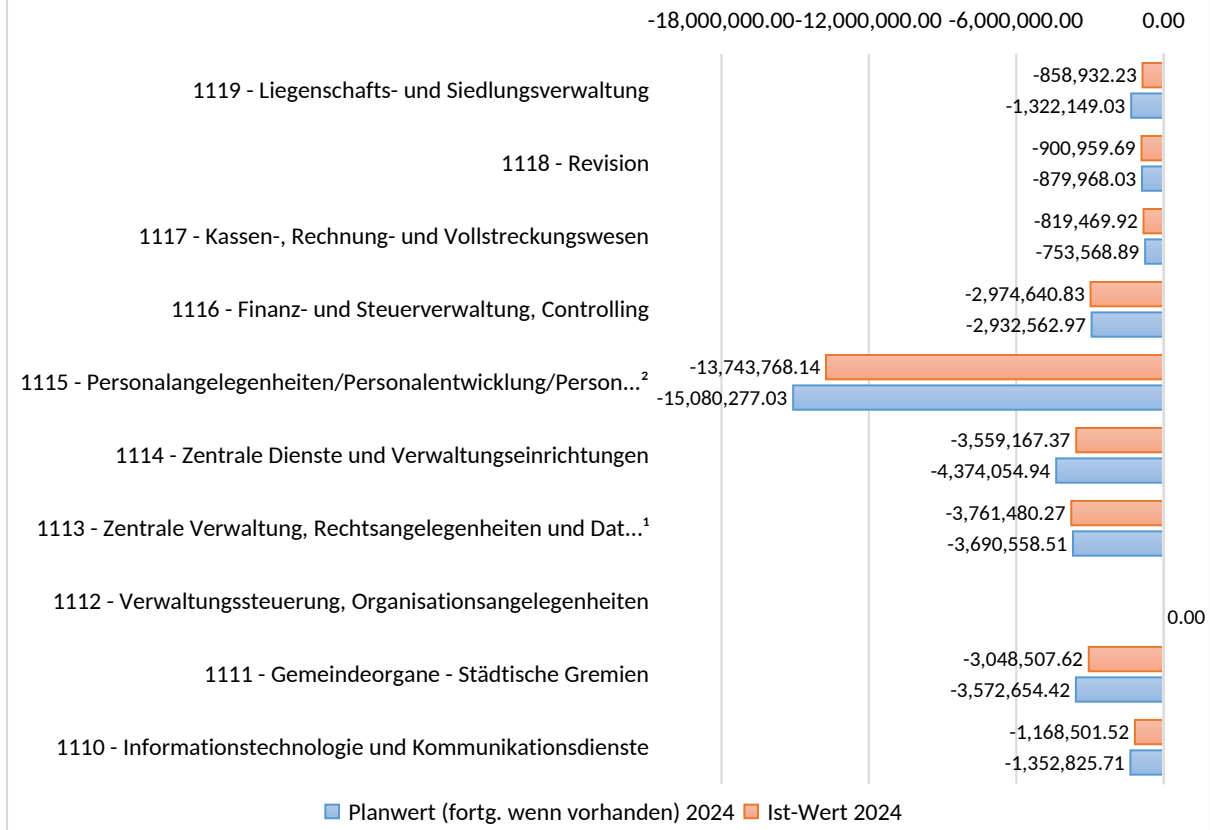
Nr.	Bezeichnung	Ergebnis des Vorjahres 2023	Fortgeschriebener Ansatz des Haushaltsjahres 2024	Ergebnis des Haushaltsjahres 2024	Vergleich fortgeschriebener Ansatz / Ergebnis des Haushaltsjahres 2024
	Ordentliche Erträge	12.110.594,34	5.178.290,00	9.436.334,50	4.258.044,50 ↗
01	Privatrechtliche Leistungsentgelte	817.567,18	767.100,00	880.523,85	113.423,85 ↗
02	Öffentlich-rechtliche Leistungsentgelte	3.467,00	17.900,00	20.159,00	2.259,00 ↗
03	Kostenersatzleistungen und -erstattungen	3.896.119,59	3.345.636,00	4.136.416,10	790.780,10 ↗
05	Steuern und steuerähnliche Erträge einschließlich Erträge aus gesetzlichen Umlagen	150.240,29	132.000,00	142.546,30	10.546,30 ↗
07	Erträge aus Zuweisungen und Zuschüssen für laufende Zwecke und allgemeine Umlagen	60.750,00	53.600,00	53.070,60	-529,40 →
08	Erträge aus der Auflösung von Sonderposten aus Investitionszuweisungen, -zuschüssen und Investitionsbeiträgen	68.294,00	767.054,00	67.770,62	-699.283,38 ↘
09	Sonstige ordentliche Erträge	7.114.156,28	95.000,00	4.135.848,03	4.040.848,03 ↗
10	Summe der ordentlichen Erträge	12.110.594,34	5.178.290,00	9.436.334,50	4.258.044,50 ↗
	Ordentliche Aufwendungen	36.121.359,62	40.111.109,53	42.179.931,37	2.068.821,84 ↗
11	Personalaufwendungen	13.370.907,33	19.097.546,55	14.930.247,82	-4.167.298,73 ↘
12	Versorgungsaufwendungen	10.943.359,95	7.481.920,77	14.631.387,46	7.149.466,69 ↗
13	Aufwendungen für Sach- und Dienstleistungen	10.265.047,71	11.896.840,21	10.077.387,27	-1.819.452,94 ↘
14	Abschreibungen	785.228,23	1.127.342,00	2.067.149,44	939.807,44 ↗
15	Aufwendungen für Zuweisungen und Zuschüsse sowie besondere Finanzaufwendungen	734.666,26	487.210,00	451.804,22	-35.405,78 ↘
18	Sonstige ordentliche Aufwendungen	22.150,14	20.250,00	21.955,16	1.705,16 ↗
19	Summe der ordentlichen Aufwendungen	36.121.359,62	40.111.109,53	42.179.931,37	2.068.821,84 ↗
20	Verwaltungsergebnis (Nr.10 ./ Nr.19)	24.010.765,28	-34.932.819,53	-32.743.596,87	2.189.222,66 ↗



Rechenschaftsbericht der Stadt Hanau in 2024

Nr.	Bezeichnung	Ergebnis des Vorjahres 2023	Fortgeschriebener Ansatz des Haushaltsjahres 2024	Ergebnis des Haushaltsjahres 2024	Vergleich fortgeschriebener Ansatz / Ergebnis des Haushaltsjahres 2024
21	Finanzerträge	1.494.030,79	974.200,00	1.908.170,39	933.970,39 ↗
22	Zinsen und sonstige Finanzaufwendungen	155.787,40	--	1,11	1,11 ↗
23	Finanzergebnis (Nr. 21 ./ Nr. 22)	1.338.243,39	974.200,00	1.908.169,28	933.969,28 ↗
26	Ordentliches Ergebnis (Nr. 24 ./ Nr. 25)	-	-33.958.619,53	-30.835.427,59	3.123.191,94 ↗
27	Außerordentliche Erträge	291.342,08	0,00	1.493.897,56	1.493.897,56 ↗
28	Außerordentliche Aufwendungen	4.465.406,90	0,00	5.426.689,88	5.426.689,88 ↗
29	Außerordentliches Ergebnis (Nr. 27 ./ Nr. 28)	-4.174.064,82	0,00	-3.932.792,32	-3.932.792,32 ↘
30	Jahresergebnis (Nr. 26 + Nr. 29) vor internen Leistungsbeziehungen	-	-33.958.619,53	-34.768.219,91	-809.600,38 ↘
31	Erlöse aus internen Leistungsbeziehungen	22.109.030,58	32.479.207,82	30.486.630,66	-1.992.577,16 ↘
32	Kosten aus internen Leistungsbeziehungen	86.235,81	141.034,00	70.439,49	-70.594,51 ↘
33	Ergebnis der internen Leistungsbeziehungen	22.022.794,77	32.338.173,82	30.416.191,17	-1.921.982,65 ↘
34	Jahresergebnis nach internen Leistungsbeziehungen	-4.823.791,94	-1.620.445,71	-4.352.028,74	-2.731.583,03 ↘

Abweichung der Produkte vom Fortgeschriebenen Ansatz zum Ergebnis



Teilfinanzrechnung

Nr.	Bezeichnung	Ergebnis des Vorjahres 2023	Fortgeschriebener Ansatz des Haushaltsjahres 2024	Ergebnis des Haushaltsjahres 2024	Vergleich fortgeschriebener Ansatz / Ergebnis des Haushaltsjahres 2024
	Einzahlungen aus Investitionstätigkeit	315.160,90	2.000.000,00	2.043.171,92	43.171,92
20	Einzahlungen aus Investitionszuweisungen und -zuschüssen sowie aus Investitionsbeiträgen	--	--	1.488,62	1.488,62
21	Einzahlungen aus Abgängen von Vermögensgegenständen des Sachanlagevermögens und des immateriellen Anlagevermögens	315.160,90	2.000.000,00	2.041.683,30	41.683,30



Rechenschaftsbericht der Stadt Hanau in 2024

Nr.	Bezeichnung	Ergebnis des Vorjahres 2023	Fortgeschriebener Ansatz des Haushaltsjahres 2024	Ergebnis des Haushaltsjahres 2024	Vergleich fortgeschriebener Ansatz / Ergebnis des Haushaltsjahres 2024
	Summe	315.160,90	2.000.000,00	2.043.171,92	43.171,92
	Auszahlungen aus Investitionstätigkeit	15.459.934,27	37.305.881,00	35.278.503,47	-2.027.377,53
24	Auszahlungen für den Erwerb von Grundstücken und Gebäuden	1.096.807,86	28.092.066,00	25.301.932,24	-2.790.133,76
25	Auszahlungen für Baumaßnahmen	467.960,52	35.000,00	1.834.477,14	1.799.477,14
26	Auszahlungen für Investitionen in das sonstige Sachanlagevermögen und immaterielle Anlagevermögen	395.165,89	1.378.815,00	333.094,09	-1.045.720,91
26A	Auszahlungen aus gewährten Investitionszuweisungen und -zuschüssen	3.049,00	6.150,00	6.150,00	0,00
27	Auszahlungen für Investitionen in das Finanzanlagevermögen	13.500.000,00	7.800.000,00	7.809.000,00	9.000,00
	Summe	15.459.934,27	37.305.881,00	35.278.503,47	-2.027.377,53
	Saldo (Einzahlungen ./. Auszahlungen)	15.144.773,37	-35.305.881,00	-33.235.331,55	2.070.549,45

Die Abweichungen der Finanzrechnung zum fortgeschriebenen Ansatz beruht auf periodenübergreifenden Ein- und Auszahlungen.

Abweichungen der Investitionsmaßnahmen werden in der nachfolgenden Tabelle auf Ebene der Bilanzzugänge und -Abgängen erläutert.



Rechenschaftsbericht der Stadt Hanau in 2024

Erläuterungen zu den Abweichungen Bilanzzugänge und Bilanzabgänge

Investitionsnummer	Beschreibung	Ansatz 2024	Haushaltsausgabereste 2024	Mittelverschiebungen 2024	Fortgeschr. Ansatz 2024	Ergebnis 2024	Abweichung
1111018001	Vermögenserwerb Stadtver.- und Mag.büro						
Bilanz Zugang		23.000,00	968.000,00	-800.000,00	191.000,00	7.413,12	183.586,88
Erläuterung:	Die Maßnahme ist abgeschlossen und konnte unterhalb der geplanten Ansätze abschließen.						
1114016001	Vermögenserwerb Zentrale Dienste						
Bilanz Zugang		130.000,00	0,00	200.000,00	330.000,00	8.107,32	321.892,68
Erläuterung:	Die Maßnahmen (Digitalisierung Poststelle und Umbau) wurde in 2024 begonnen, die Arbeiten haben auch begonnen, ziehen sich jedoch bis in das Jahr 2025 und werden dann erst abgeschlossen und abgerechnet.						
1114022001	Vermögenserwerb Digitalisierung u. Orgaentwicklung						
Bilanz Zugang		45.000,00	11.785,00	266.500,00	323.285,00	57.691,12	265.593,88
Erläuterung:	Der Erwerb der Lizenz OpenProSoz wird erst in 2025 abgewickelt						
1116016002	Vermögenserwerb Finanz-und Steuerverwaltung						
Bilanz Zugang		150.000,00	204.980,00	-100.000,00	254.980,00	18.476,40	236.503,60
Erläuterung:	50.000 € LED Altenhilfe wird nicht umgesetzt (Änderung Mietvertrag) 200.000 € Dienstauto Vollstreckung wird in 2024 nicht umgesetzt.						
1119016001	Grundstücksverkäufe						
Bilanz Abgang		-2.000.000,00	0,00	0,00	-2.000.000,00	-934,30	-1.999.065,70
Erläuterung:	Geplante Verkäufe haben sich mind. nach 2025 verschoben. Finanzwirtschaftliche/ Bodenpolitische Voraussetzungen waren schwierig. Projekte werden daher auch nicht umgesetzt.						
1119018002	Ankauf von Grundstücken						



Rechenschaftsbericht der Stadt Hanau in 2024

Bilanz Zugang		2.000.000,00	0,00	-23.800,00	1.976.200,00	279.143,34	1.697.056,66
Erläuterung:	Nicht alle Verhandlungen konnten erfolgreich zum Abschluss gebracht werden, dementsprechend wurde das Budget nicht wie geplant verausgabt.						
1119523001	Modernisierung Kanzleigebäude zur weiteren Nutzung						
Bilanz Zugang		0,00	471.000,00	0,00	471.000,00	158.916,18	312.083,82
Erläuterung:	Projektstart ist in 2024 erfolgt, Fortführung der Maßnahme in 2025.						
1119523002	Erwerb Kaufhof						
Bilanz Zugang		5.047.000,00	25.839.466,00	-5.307.000,00	25.579.466,00	25.250.696,52	328.769,48
Erläuterung:	Kaufpreiszahlung in 2024 getätigt, Maßnahme Erwerb Kaufhof abgeschlossen						



Leistungskennzahlen

Ziele

- 1.) Reduzierung von Arbeitsplätzen
- 2.) Reduzierung des Papierverbrauchs trotz steigender Anzahl der Mitarbeitenden 160
- 3.) Prüfung des Jahresabschlusses der Stadt Hanau sowie des Verbandes der berufsbildenden Schulen der Stadt Hanau und des MKK
- 4.) Prüfung des Gesamtabschlusses
- 5.) Bereitstellung von Infrastrukturf lächen für die Stadt Hanau
- 6.) Erhöhung der Erbbauzinsen

Maßnahmen

- 1.) Im Rahmen des Digitalisierungsprojektes im Personalbereich soll durch zum Beispiel vermehrtes Homeoffice-Angebot und Desk-Sharing die Anzahl der Büroplätze reduziert werden, trotz steigender Mitarbeiterzahlen.
- 2.) Durch die Implementierung von digitalen Prozessen ist eine Reduktion des Papierverbrauchs vor
- 3.) Durchführung der Prüfungen
- 4.) Durchführung der Prüfung gem. gesetzlicher Grundlagen
- 5.) Ankauf von Grundstücken
- 6.) Prüfung und Anpassung der Verträge

Kennzahl	Plan-Wert 2024	Ist-Wert 2024	Einheit
Anzahl der Arbeitsräume	19	19	Anz
Papierverbrauch (120 Pakete in 2023)	96	130	Anz



Rechenschaftsbericht der Stadt Hanau in 2024

Kennzahl	Plan-Wert 2024	Ist-Wert 2024	Einheit
Prüfung der Jahresabschlüsse	2	3	Anz
Prüfung Gesamtabschluss	1	1	Anz
Anzahl der abgeschlossenen Kaufverträge	5	21	Anz
Anzahl der überprüften Verträge	45	44	Anz

Das Ziel die Reduzierung den Papierverbrauch deutlich zu reduzieren könnte nicht erreicht werden. Der Hauptgrund dafür ist, dass unter anderem für die Gremien z.B. Magistratsvorlagen in vielfacher Ausführung ausgedruckt werden, um den jeweiligen Anforderungen gerecht zu werden. Darüber hinaus gibt es weitere Faktoren, die den Papierverbrauch beeinflussen wie rechtliche Vorgaben und Dokumentationspflichten, Sicherstellung der Transparenz und Nachvollziehbarkeit, Vertraulichkeit und Datenschutz sowie technische und organisatorische Gründe.



Rechenschaftsbericht der Stadt Hanau in 2024

Produktbereich 02 - Sicherheit und Ordnung

Teilergebnisrechnung

Nr.	Konten	Bezeichnung	Ergebnis des Vorjahres 2023	Fortgeschriebener Ansatz des Haushaltsjahres 2024	Ergebnis des Haushaltsjahres 2024	Vergleich fortgeschriebener Ansatz / Ergebnis des Haushaltsjahres 2024
		Ordentliche Erträge	7.266.459,72	6.271.686,00	7.633.389,66	1.361.703,66 ↗
01	50	Privatrechtliche Leistungsentgelte	40.634,00	38.036,00	67.253,48	29.217,48 ↗
02	51	Öffentlich-rechtliche Leistungsentgelte	5.278.926,00	5.179.529,00	5.889.286,70	709.757,70 ↗
03	548-549	Kostensersatzleistungen und -erstattungen	257.488,70	186.705,00	293.218,57	106.513,57 ↗
05	55	Steuern und steuerähnliche Erträge einschließlich Erträge aus gesetzlichen Umlagen	26.559,03	25.900,00	30.403,04	4.503,04 ↗
06	547	Erträge aus Transferleistungen	1.047.508,40	588.000,00	1.055.105,00	467.105,00 ↗
08	546	Erträge aus der Auflösung von Sonderposten aus Investitionszuweisungen, -zuschüssen und Investitionsbeiträgen	530.328,00	195.741,00	201.371,00	5.630,00 ↗
09	53	Sonstige ordentliche Erträge	85.015,59	57.775,00	96.751,87	38.976,87 ↗
10		Summe der ordentlichen Erträge	7.266.459,72	6.271.686,00	7.633.389,66	1.361.703,66 ↗
		Ordentliche Aufwendungen	27.010.218,17	27.398.245,99	29.279.483,73	1.881.237,74 ↗
11	62, 63, 640-643, 647-649, 65	Personalaufwendungen	13.868.271,68	14.467.062,27	15.775.811,35	1.308.749,08 ↗
12	644-646	Versorgungsaufwendungen	561.001,48	561.616,49	652.059,88	90.443,39 ↗
13	60, 61, 67-69	Aufwendungen für Sach- und Dienstleistungen	10.899.488,80	10.917.674,23	11.198.515,06	280.840,83 ↗
14	66	Abschreibungen	1.468.753,72	1.117.143,00	1.458.915,19	341.772,19 ↗
15	71	Aufwendungen für Zuweisungen und Zuschüsse sowie besondere Finanzaufwendungen	180.571,49	170.324,00	167.919,71	-2.404,29 ↘
17	72	Transferaufwendungen	29.442,50	161.400,00	23.768,18	-137.631,82 ↘
18	70, 74, 76	Sonstige ordentliche Aufwendungen	2.688,50	3.026,00	2.494,36	-531,64 ↘
19		Summe der ordentlichen Aufwendungen	27.010.218,17	27.398.245,99	29.279.483,73	1.881.237,74 ↗
20		Verwaltungsergebnis	-	-21.126.559,99	-21.646.094,07	-519.534,08 ↘

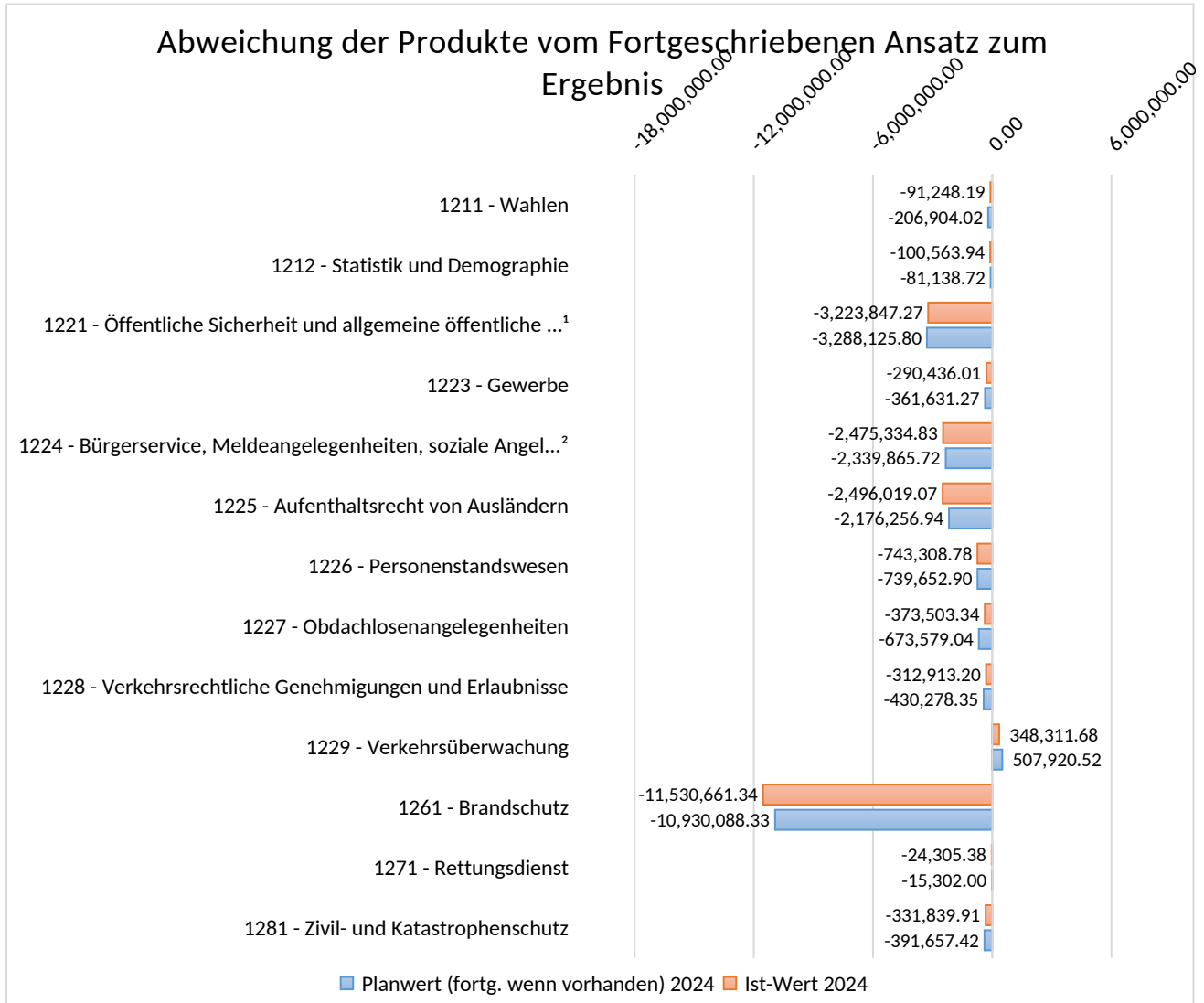


Rechenschaftsbericht der Stadt Hanau in 2024

Nr.	Konten	Bezeichnung	Ergebnis des Vorjah- res 2023	Fortgeschriebener Ansatz des Haus- haltsjahres 2024	Ergebnis des Haushaltsjahres 2024	Vergleich fortge- schriebener An- satz / Ergebnis des Haushalts- jahres 2024
		(Nr.10 ./i. Nr.19)	19.743.758,45			
21	56, 57	Finanzerträge	10,00	--	424,49	424,49 ↗
23		Finanzergebnis (Nr. 21 ./i. Nr. 22)	10,00	--	424,49	424,49 ↗
26		Ordentliches Ergebnis (Nr. 24 ./i. Nr. 25)	19.743.748,45	-21.126.559,99	-21.645.669,58	-519.109,59 ↘
27	59	Außerordentliche Erträge	17.601,00	--	82.146,70	82.146,70 ↗
28	79	Außerordentliche Aufwen- dungen	14.909,35	--	1,00	1,00 ↗
29		Außerordentliches Er- gebnis (Nr. 27 ./i. Nr. 28)	2.691,65	--	82.145,70	82.145,70 ↗
30		Jahresergebnis (Nr. 26 + Nr. 29) vor internen Lei- stungsbeziehungen	19.741.056,80	-21.126.559,99	-21.563.523,88	-436.963,89 ↘
31		Erlöse aus internen Lei- stungsbeziehungen	50.432,50	48.348,00	83.110,00	34.762,00 ↗
32		Kosten aus internen Lei- stungsbeziehungen	5.979.310,00	9.360.887,00	9.275.349,81	-85.537,19 ↘
33		Ergebnis der internen Leistungsbeziehungen	-5.928.877,50	-9.312.539,00	-9.192.239,81	120.299,19 ↗
34		Jahresergebnis nach internen Leistungsbezie- hungen	25.669.934,30	-30.439.098,99	-30.755.763,69	-316.664,70 ↘



Rechenschaftsbericht der Stadt Hanau in 2024



Teilfinanzrechnung

Nr.	Bezeichnung	Ergebnis des Vorjahres 2023	Fortgeschriebener Ansatz des Haushaltsjahres 2024	Ergebnis des Haushaltsjahres 2024	Vergleich fortgeschriebener Ansatz / Ergebnis des Haushaltsjahres 2024
	Einzahlungen aus Investitionstätigkeit	349.150,00	--	4.694,35	4.694,35
20	Einzahlungen aus Investitionszuweisungen und -zuschüssen sowie aus Investitionsbeiträgen	340.150,00	--	--	--
21	Einzahlungen aus Abgängen von Vermögensge-	9.000,00	--	4.694,35	4.694,35



Rechenschaftsbericht der Stadt Hanau in 2024

Nr.	Bezeichnung	Ergebnis des Vorjahres 2023	Fortgeschriebener Ansatz des Haushaltsjahres 2024	Ergebnis des Haushaltsjahres 2024	Vergleich fortgeschriebener Ansatz / Ergebnis des Haushaltsjahres 2024
	genständen des Sachanlagevermögens und des immateriellen Anlagevermögens				
	Summe	349.150,00	--	4.694,35	4.694,35
	Auszahlungen aus Investitionstätigkeit	1.210.792,24	7.325.550,00	2.666.640,33	-4.658.909,67
24	Auszahlungen für den Erwerb von Grundstücken und Gebäuden	--	442.500,00	--	-442.500,00
25	Auszahlungen für Baumaßnahmen	--	200.000,00	675.345,09	475.345,09
26	Auszahlungen für Investitionen in das sonstige Sachanlagevermögen und immaterielle Anlagevermögen	1.210.792,24	6.683.050,00	1.991.295,24	-4.691.754,76
26A	Auszahlungen aus gewährten Investitionszuweisungen und -zuschüssen	--	30.000,00	--	-30.000,00
	Summe	1.210.792,24	7.325.550,00	2.666.640,33	-4.658.909,67
	Saldo (Einzahlungen ./ Auszahlungen)	-861.642,24	-7.325.550,00	-2.661.945,98	4.663.604,02

Die Abweichungen der Finanzrechnung zum fortgeschriebenen Ansatz beruht auf periodenübergreifenden Ein- und Auszahlungen.

Abweichungen der Investitionsmaßnahmen werden in der nachfolgenden Tabelle auf Ebene der Bilanzzugänge und -Abgängen erläutert.



Erläuterungen zu den Abweichungen Bilanzzugänge und Bilanzabgänge

Investitionsnummer	Beschreibung	Ansatz 2024	Haushaltsausgabereste 2024	Mittelverschiebungen 2024	Fortgeschr. Ansatz 2024	Ergebnis 2024	Abweichung
1221016001	Vermögenserwerb öffentliche Ordnung						
Bilanz Zugang		304.000,00	71.280,00	205.000,00	580.280,00	283.159,25	297.120,75
Erläuterung:	Verzögerung zwischen Auftragserteilung und Mittelabfluss für eine Personalisierungsinfrastruktur-Station bei der Ausländerbehörde						
1261016001	Vermögenserwerb Brandschutz						
Bilanz Zugang		1.165.400,00	0,00	-100.000,00	1.065.400,00	611.973,39	453.426,61
Erläuterung:	Planungen für die Modernisierung der Fernmeldestelle laufen und werden in 2025 weiterverfolgt.						
1261022001	Vermögenserwerb Fuhrpark						
Bilanz Zugang		165.000,00	3.997.400,00	488.000,00	4.650.400,00	2.618.871,74	2.031.528,26
Erläuterung:	Diverse Fahrzeuge wurden in 2024 ausgeschrieben. Aufgrund der Lieferzeiten kommt es zu Verzögerung bei den Auszahlungen						
1281016001	Vermögenserwerb Zivil- u. Katastrophenschutz						
Bilanz Zugang		912.500,00	0,00	-238.000,00	674.500,00	74.463,40	600.036,60
Erläuterung:	Die geplanten Investitionen werden erst in 2025 umgesetzt.						



Leistungskennzahlen

Ziele

- 1.) Stärkung des subjektiven Sicherheitsempfindens im öffentlichen Raum
- 2.) Schnellere Beseitigung gemeldeter illegaler Müllablagerungen im öffentlichen Raum
- 3.) Serviceverbesserung im Bereich Gewerbergisterauskünfte
- 4.) Planung und Durchführung von Firmen-/Betriebskontrollen
- 5.) Durchschnittliche Wartezeit der Kunden soll 15 Minuten nicht übersteigen
- 6.) Steigerung der Inanspruchnahme von Zulassungsdienstleistungen im Onlineverfahren (iKfz)
- 7.) Versorgung aller von Obdachlosigkeit bedrohten Personen, für welche die Stadtverwaltung Hanau zuständig ist, mit adäquaten Unterkünften/Notschlafstellen
- 8.) Verkehrssicherungspflicht und Überwachung von Baustelleneinrichtungen
- 9.) Nutzung von Dienstfahrrädern zur Förderung der Mobilitätswende
- 10 bis 11.) Verkehrssicherheit im öffentlichen Straßenraum
- 12 bis 16.) Sicherstellung der Personalverfügbarkeit im Einsatzdienst

Maßnahmen

- 1.) Verstärkte präventive Streifenföätigkeit im gesamten Stadtgebiet und konsequentere Durchsetzung auch von städtischem Satzungsrecht
- 2.) Stärkung von fachbereichsübergreifenden Verwaltungsstrukturen
- 3.) Einführung digitaler Gewerbergisterauskünfte für Behörden
- 4.) Betriebskontrolle Gefahrgutüberwachung (Beratung und Überwachung aller gefährlichen Güter)
- 5.) Optimierung der Terminverwaltung und der Dienstpläne
- 6.) Erstellen von Informationsbroschüren; Gezielte Hinweise/Bewerbung durch die Beschäftigten bei entsprechenden Anfragen
- 7.) Tendenzen bewerten und für Hanau Kapazitätslücken aufzeigen, Intelligente vorausschauende Wohnraumakquise, Pflege und ggf. Schaffung/Erweiterung/Anmietung von Gemeinschaftsunterkünften/Notunterkünften
- 8.) Regelmäßige Baustellenkontrolle im öffentlichen Verkehrsraum
- 9.) Beschaffung von weiteren Dienstfahrrädern um die Wegezeiten bei Ortsterminen und Baustellenkontrollen zu verkürzen



Rechenschaftsbericht der Stadt Hanau in 2024

10.) Verkehrsüberwachung fließender Verkehr

11.) Präventive Maßnahmen zur Verhinderung bzw. Ahndung von Verkehrsordnungswidrigkeiten im ruhenden Verkehr durch Verwarnungen und Anzeigen sowie Sicherstellung von Kraftfahrzeugen

12.) Erreichen des Personalausfallfaktors von maximal 6

13.) Reduzierung der Mehrarbeitsstunden im Schichtdienst

14.) Reduzierung der Mehrarbeitsstunden im Tagdienst

15.) Kein weiterer Anstieg des Resturlaubs im Schichtdienst

16.) Kein weiterer Anstieg des Resturlaubs im Tagdienst

Kennzahl	Plan-Wert 2024	Ist-Wert 2024	Einheit
Präventive Kontrollen im Jahr	4.500	3.700	Anz
Dauer der Beseitigung von Müllablagerungen im Jahr	3	3	Tage
Dauer bis zur Erteilung von Gewerbe-gisterauskünften	1	0	Tage
Kontrollen im Jahr	220	225	Anz
Wartezeit in Minuten	15	6	Min
Steigerung der Onlineanträge (Basiswert 72 iKfz-Onlinevorgänge)	20	494	%
Versorgungsquote	100	100	%
Kontrollen im Jahr	1.500	2.000	Anz
Anzahl der Fahrradfahrten im Jahr	70	110	Anz
Verkehrsmessung im Jahr	700	1.008	Anz
Präventive Kontrollen im Jahr	40.000	29.500	Anz
Personalausfallfaktor = 6	6	5	Anz
Reduzierung Mehrarbeitsstunden im Schichtdienst von 4.000 (Stand: Mitte 2023)	4.000	1.738	Anz
Reduzierung Mehrarbeitsstunden im Tagdienst von 10.000 (Stand: Mitte 2023)	11.000	18.373	Anz
Reduzierung Resturlaub im Schichtdienst von 99 Tagen (Stand 2022)	99	79	Tage
Reduzierung Resturlaub im Tagdienst von 40 Tagen (Stand 2022)	40	175	Tage

Zu 1 und 11: Der Plan von 4.500 präventiven Kontrollen zur Stärkung des subjektiven Sicherheitsempfinden im öffentlichen Raum sowie 40.000 Kontrollen im Rahmen der Verkehrssicherheit im öf-



Rechenschaftsbericht der Stadt Hanau in 2024

fentlichen Straßenraum konnte aufgrund von Stellenvakanzen und teils hohen Krankenständen nicht eingehalten werden.

Zu 3: Die Dauer der Gewerberegisterauskünfte konnte nicht auf einen Tag gesetzt werden, da sich die dafür benötigte Softwareeinführung auf das Jahr 2025 verschoben hat.

Zu 14 und 16: Die Reduzierung der Mehrarbeitsstunden im Tagedienst sowie eine Reduzierung des Resturlaubes im Tagedienst war aufgrund von Stellenvakanzen und hohen Krankenständen nicht möglich.



Produktbereich 03 - Schulträgeraufgaben

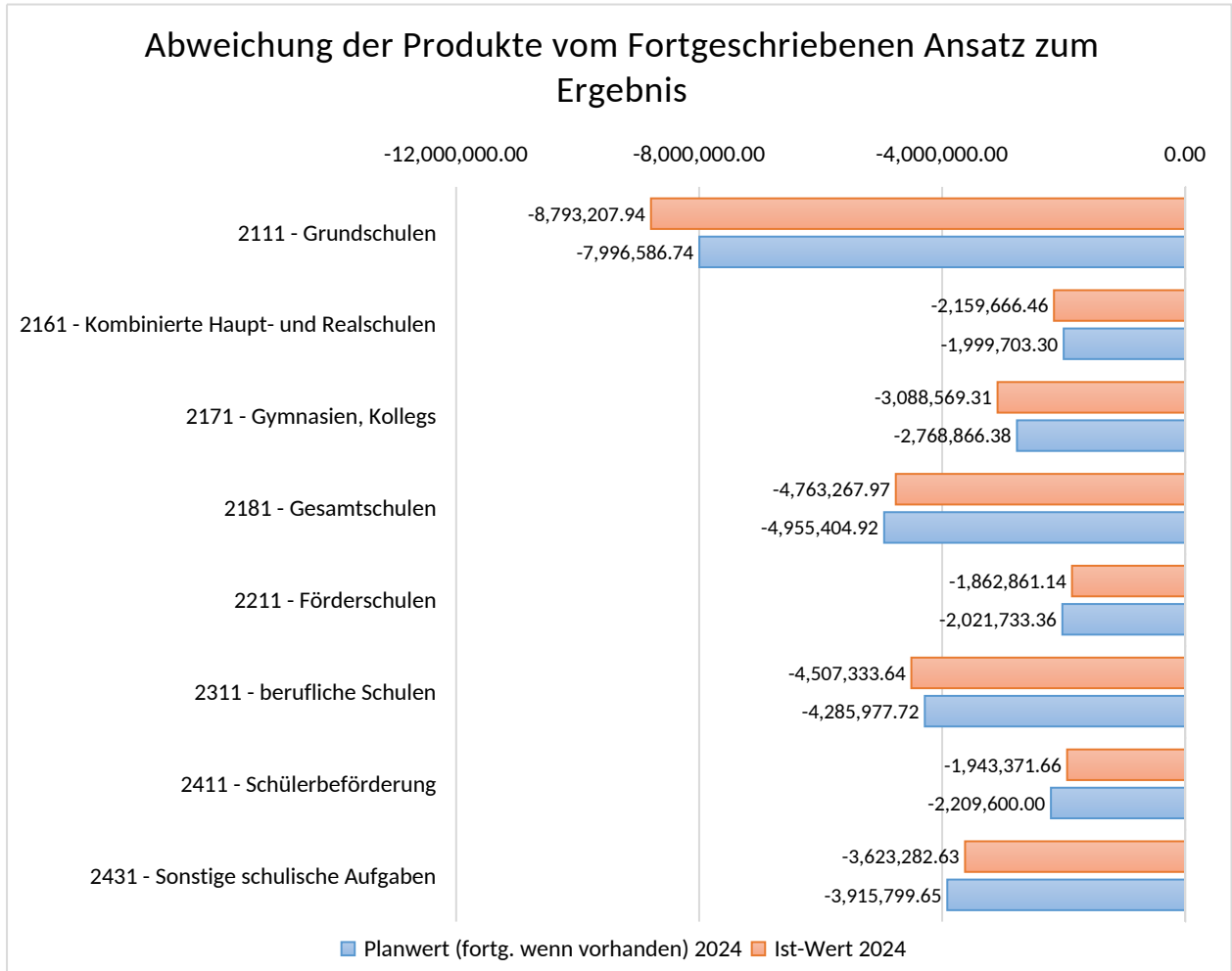
Teilergebnisrechnung

Nr.	Konten	Bezeichnung	Ergebnis des Vorjahres 2023	Fortgeschriebener Ansatz des Haushaltsjahres 2024	Ergebnis des Haushaltsjahres 2024	Vergleich fortgeschriebener Ansatz / Ergebnis des Haushaltsjahres 2024
		Ordentliche Erträge	5.793.265,82	4.941.227,00	7.423.841,25	2.482.614,25 ↗
02	51	Öffentlich-rechtliche Leistungsentgelte	4.474,08	--	167,20	167,20 ↗
03	548-549	Kostensatzleistungen und -erstattungen	2.895.295,21	2.978.000,00	3.013.015,63	35.015,63 ↗
07	540-543	Erträge aus Zuweisungen und Zuschüssen für laufende Zwecke und allgemeine Umlagen	801.743,11	278.238,00	2.088.455,36	1.810.217,36 ↗
08	546	Erträge aus der Auflösung von Sonderposten aus Investitionszuweisungen, -zuschüssen und Investitionsbeiträgen	2.076.940,76	1.684.989,00	2.306.065,37	621.076,37 ↗
09	53	Sonstige ordentliche Erträge	14.812,66	0,00	16.137,69	16.137,69 ↗
10		Summe der ordentlichen Erträge	5.793.265,82	4.941.227,00	7.423.841,25	2.482.614,25 ↗
		Ordentliche Aufwendungen	35.286.360,34	35.094.899,07	38.161.892,74	3.066.993,67 ↗
11	62, 63, 640-643, 647-649, 65	Personalaufwendungen	2.586.927,67	2.568.704,15	2.832.570,23	263.866,08 ↗
12	644-646	Versorgungsaufwendungen	154.837,68	151.880,19	166.507,21	14.627,02 ↗
13	60, 61, 67-69	Aufwendungen für Sach- und Dienstleistungen	23.790.867,95	24.222.537,73	25.244.814,06	1.022.276,33 ↗
14	66	Abschreibungen	4.110.299,99	3.339.977,00	5.101.456,29	1.761.479,29 ↗
15	71	Aufwendungen für Zuweisungen und Zuschüsse sowie besondere Finanzaufwendungen	4.643.143,05	4.811.800,00	4.816.260,95	4.460,95 ↗
18	70, 74, 76	Sonstige ordentliche Aufwendungen	284,00	0,00	284,00	284,00 ↗
19		Summe der ordentlichen Aufwendungen	35.286.360,34	35.094.899,07	38.161.892,74	3.066.993,67 ↗
20		Verwaltungsergebnis (Nr.10 ./ Nr.19)	-	-30.153.672,07	-30.738.051,49	-584.379,42 ↘
22	77	Zinsen und sonstige Finanzaufwendungen	723,54	--	3.509,26	3.509,26 ↗
23		Finanzergebnis (Nr. 21 ./ Nr. 22)	-723,54	--	-3.509,26	-3.509,26 ↘



Rechenschaftsbericht der Stadt Hanau in 2024

Nr.	Konten	Bezeichnung	Ergebnis des Vorjah- res 2023	Fortgeschriebener Ansatz des Haus- haltsjahres 2024	Ergebnis des Haushaltsjahres 2024	Vergleich fortge- schriebener An- satz / Ergebnis des Haushalts- jahres 2024
26		Ordentliches Ergebnis (Nr. 24 ./ Nr. 25)	- 29.493.818,06	-30.153.672,07	-30.741.560,75	-587.888,68 ↘
27	59	Außerordentliche Erträge	7,00	--	250,00	250,00 ↗
28	79	Außerordentliche Aufwen- dungen	24.417,72	--	--	--
29		Außerordentliches Er- gebnis (Nr. 27 ./ Nr. 28)	-24.410,72	--	250,00	250,00 ↗
30		Jahresergebnis (Nr. 26 + Nr. 29) vor internen Leis- tungsbeziehungen	- 29.518.228,78	-30.153.672,07	-30.741.310,75	-587.638,68 ↘
32		Kosten aus internen Leis- tungsbeziehungen	3.582.966,13	4.357.809,00	4.605.525,27	247.716,27 ↗
33		Ergebnis der internen Leistungsbeziehungen	-3.582.966,13	-4.357.809,00	-4.605.525,27	-247.716,27 ↘
34		Jahresergebnis nach internen Leistungsbezie- hungen	- 33.101.194,91	-34.511.481,07	-35.346.836,02	-835.354,95 ↘



Teilfinanzrechnung

Nr.	Bezeichnung	Ergebnis des Vorjahres 2023	Fortgeschriebener Ansatz des Haushaltsjahres 2024	Ergebnis des Haushaltsjahres 2024	Vergleich fortgeschriebener Ansatz / Ergebnis des Haushaltsjahres 2024
	Einzahlungen aus Investitionstätigkeit	5.942.146,09	33.700,00	2.093.203,73	2.059.503,73
20	Einzahlungen aus Investitionszuweisungen und -zuschüssen sowie aus Investitionsbeiträgen	5.942.146,09	33.700,00	2.093.203,73	2.059.503,73
	Einzahlungen aus Finanzierungstätigkeit	114.659,49	--	2.304.340,51	2.304.340,51
31	Einzahlungen aus der Aufnahme von Krediten und wirtschaftlich vergleichbaren	114.659,49	--	2.304.340,51	2.304.340,51



Rechenschaftsbericht der Stadt Hanau in 2024

Nr.	Bezeichnung	Ergebnis des Vorjahres 2023	Fortgeschriebener Ansatz des Haushaltsjahres 2024	Ergebnis des Haushaltsjahres 2024	Vergleich fortgeschriebener Ansatz / Ergebnis des Haushaltsjahres 2024
Vorgängen					
	Summe	6.056.805,58	33.700,00	4.397.544,24	4.363.844,24
	Auszahlungen aus Investitionstätigkeit	8.953.984,82	2.607.900,00	4.294.973,69	1.687.073,69
25	Auszahlungen für Baumaßnahmen	3.425.607,48	--	2.092.819,23	2.092.819,23
26	Auszahlungen für Investitionen in das sonstige Sachanlagevermögen und immaterielle Anlagevermögen	5.528.377,34	2.607.900,00	2.202.154,46	-405.745,54
26A	Auszahlungen aus gewährten Investitionszuweisungen und -zuschüssen	3.615.511,63	--	1.035.423,52	1.035.423,52
	Auszahlungen für Finanzierungstätigkeit	5.178,68	67.378,00	11.465,94	-55.912,06
32	Auszahlungen für die Tilgung von Krediten und wirtschaftlich vergleichbaren Vorgängen	5.178,68	67.378,00	11.465,94	-55.912,06
	Summe	8.959.163,50	2.675.278,00	4.306.439,63	1.631.161,63
	Saldo (Einzahlungen ./ Auszahlungen)	2.902.357,92	-2.641.578,00	91.104,61	2.732.682,61

Die Abweichungen der Finanzrechnung zum fortgeschriebenen Ansatz beruht auf periodenübergreifenden Ein- und Auszahlungen.

Abweichungen der Investitionsmaßnahmen werden in der nachfolgenden Tabelle auf Ebene der Bilanzzugänge und -Abgängen erläutert.



Erläuterungen zu den Abweichungen Bilanzzugänge und Bilanzabgänge

Investitionsnummer	Beschreibung	Ansatz 2024	Haushaltsausgabereste 2024	Mittelverschiebungen 2024	Fortgeschr. Ansatz 2024	Ergebnis 2024	Abweichung
2431018005	Hard- und Software Schulen / Digitalisierung						
Bilanz Zugang		300.000,00	0,00	0,00	300.000,00	445.166,73	-145.166,73
Bilanz Abgang		0,00	0,00	0,00	0,00	2.146.096,58	-2.146.096,58
Erläuterung:	Bilanz Zugang / Bilanz Abgang: Maßnahme Digitalpakt abgeschlossen. Resterstattung durch WI-Bank erfolgt						



Leistungskennzahlen

Ziele

- 1.) Analyse des Schulbedarfs in der regionalen Schulentwicklungsplanung.
- 2.) Begründung und Darstellung von Schulorganisationsmaßnahmen
- 3.) Planung der Umwandlung des Schulzentrum Hessen-Homburg in eine kombinierte Gesamtschule in Hanau Nord
- 4 bis 5.) Ausbau des Gymnasialangebotes in der Stadt Hanau
- 6.) Ausbau des Schulangebotes an der Lindenaus Schule
- 7.) Ausbau der inklusiven Angebote
- 8.) Analyse des Schulbedarfs in der regionalen Schulentwicklungsplanung.
- 9.) Begründung und Darstellung von Schulorganisationsmaßnahmen.
- 10.) Sicherstellung des laufenden Betriebs im freigestellten Schülerverkehr
- 11.) Umsetzung des DigitalPakts

Maßnahmen

- 1 und 2.) Weiterer Ausbau des Ganztagsangebotes durch Schaffung von Schulraum
- 3.) Planung, Konzeptionierung aller notwendigen Maßnahmen für den Umbau durch IBM
- 4 bis 5.) Umbaumaßnahmen, Planungen, Konzeptionierung
- 6.) Planung, Konzeptionierung aller notwendigen Maßnahmen
- 7.) Umsetzung der Anforderungen von Schülern im Rahmen der Neu- und Erweiterungsbauten an den Hanauer Schulen; Darüber hinaus ständige Verbesserungen im Bereich der Inklusion durch zusätzliche und spezielle Ausstattungen an den jeweiligen Schulen.
- 8 bis 9.) Modernisierung von Schulraum in den beruflichen Schulen
- 10.) Ausschreibung zur Beförderungsleistung von Schülern innerhalb und außerhalb Hanaus
- 11.) Austausch von alter Hard- und Software, zusätzliche Stelle für den Schul-IT-Support

Kennzahl	Plan-Wert 2024	Ist-Wert 2024	Einheit
Bereitstellung von Plätzen in Ganztagsangeboten in der Grundschule Pioneer, Neubau C-Gebäude in der Tümpelgartenschule, Neubau Querflügel in der Brüder-Grimm-Schule sowie der Anbau in der Anne-Frank-Schule	80	100	%



Rechenschaftsbericht der Stadt Hanau in 2024

Kennzahl	Plan-Wert 2024	Ist-Wert 2024	Einheit
Kennzahl	Plan-Wert 2024	Ist-Wert 2024	Einheit
Umsetzung der Planung	50	50	%
Planung der Umstrukturierung des Raum- angebotes an der Karl-Rehbein-Schule	50	50	%
Planung des Neubaus Dependance Karl- Rehbein-Schule am Schlossplatz (Haus des Handwerks) in Zusammenarbeit mit IBM	50	50	%
Planung des Ausbaus von derzeit 6 auf 8 Züge pro Jahrgangsstufe.	50	50	%
Inklusionsplätze	50	50	%
Erneuerung Klassenzimmer	3	3	Anz
Vergabe zur Beförderungsleistung von Schülern innerhalb und außerhalb Hanaus	100	100	%
Dauer der Bearbeitung der Supportanfra- gen	4	4	Tage



Produktbereich 04 - Kultur und Wissenschaft

Teilergebnisrechnung

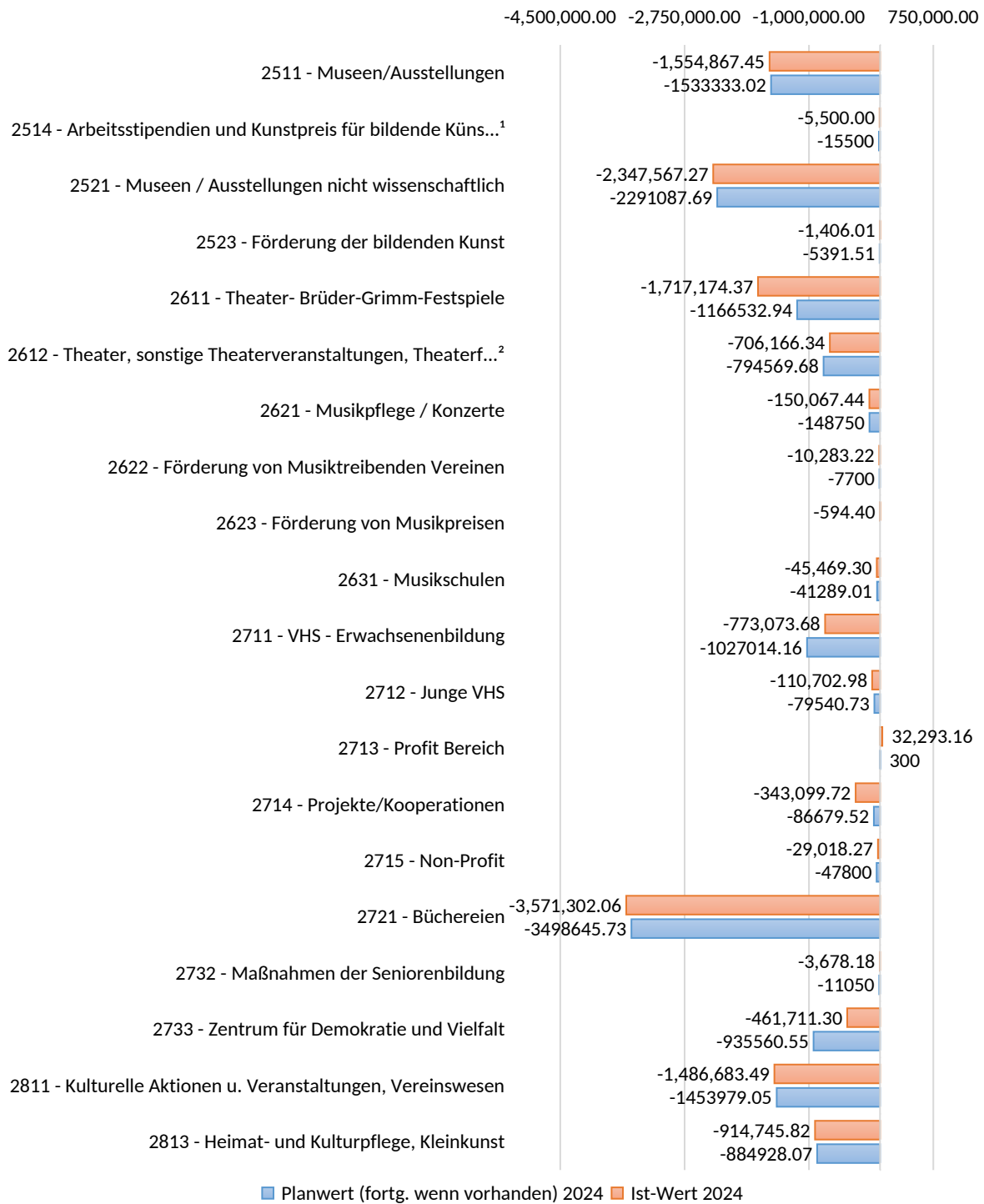
Nr.	Konten	Bezeichnung	Ergebnis des Vorjahres 2023	Fortgeschriebener Ansatz des Haushaltsjahres 2024	Ergebnis des Haushaltsjahres 2024	Vergleich fortgeschriebener Ansatz / Ergebnis des Haushaltsjahres 2024
		Ordentliche Erträge	5.845.330,92	5.402.879,00	5.997.363,07	594.484,07 ↗
01	50	Privatrechtliche Leistungsentgelte	1.674.388,21	1.654.826,00	1.948.621,35	293.795,35 ↗
02	51	Öffentlich-rechtliche Leistungsentgelte	780.459,27	821.100,00	839.294,36	18.194,36 ↗
03	548-549	Kostensersatzleistungen und -erstattungen	2.208.246,43	1.780.100,00	2.012.334,89	232.234,89 ↗
07	540-543	Erträge aus Zuweisungen und Zuschüssen für laufende Zwecke und allgemeine Umlagen	729.524,19	596.560,00	640.548,53	43.988,53 ↗
08	546	Erträge aus der Auflösung von Sonderposten aus Investitionszuweisungen, -zuschüssen und Investitionsbeiträgen	79.939,99	70.349,00	90.206,52	19.857,52 ↗
09	53	Sonstige ordentliche Erträge	372.772,83	479.944,00	466.357,42	-13.586,58 ↘
10		Summe der ordentlichen Erträge	5.845.330,92	5.402.879,00	5.997.363,07	594.484,07 ↗
		Ordentliche Aufwendungen	19.062.185,23	19.432.280,66	20.202.635,50	770.354,84 ↗
11	62, 63, 640-643, 647-649, 65	Personalaufwendungen	5.636.948,13	5.519.866,31	6.339.120,28	819.253,97 ↗
12	644-646	Versorgungsaufwendungen	315.492,17	294.017,11	363.006,32	68.989,21 ↗
13	60, 61, 67-69	Aufwendungen für Sach- und Dienstleistungen	11.035.090,06	10.947.074,24	10.853.143,53	-93.930,71 ↘
14	66	Abschreibungen	520.027,48	487.570,00	567.164,04	79.594,04 ↗
15	71	Aufwendungen für Zuweisungen und Zuschüsse sowie besondere Finanzaufwendungen	1.450.931,44	2.024.133,00	2.001.753,90	-22.379,10 ↘
17	72	Transferaufwendungen	67.383,54	147.574,00	50.460,77	-97.113,23 ↘
18	70, 74, 76	Sonstige ordentliche Aufwendungen	36.312,41	12.046,00	27.986,66	15.940,66 ↗
19		Summe der ordentlichen Aufwendungen	19.062.185,23	19.432.280,66	20.202.635,50	770.354,84 ↗
20		Verwaltungsergebnis (Nr.10 ./i. Nr.19)	-	-14.029.401,66	-14.205.272,43	-175.870,77 ↘
21	56, 57	Finanzerträge	1.174,71	350,00	4.468,29	4.118,29 ↗



Rechenschaftsbericht der Stadt Hanau in 2024

Nr.	Konten	Bezeichnung	Ergebnis des Vorjah- res 2023	Fortgeschriebener Ansatz des Haus- haltsjahres 2024	Ergebnis des Haushaltsjahres 2024	Vergleich fortge- schriebener An- satz / Ergebnis des Haushalts- jahres 2024
22	77	Zinsen und sonstige Finan- zaufwendungen	--	--	14,00	14,00 ↗
23		Finanzergebnis (Nr. 21 ./. Nr. 22)	1.174,71	350,00	4.454,29	4.104,29 ↗
26		Ordentliches Ergebnis (Nr. 24 ./. Nr. 25)	-	-14.029.051,66	-14.200.818,14	-171.766,48 ↘
27	59	Außerordentliche Erträge	1.578,18	--	63,70	63,70 ↗
28	79	Außerordentliche Aufwen- dungen	6.121,59	--	1,00	1,00 ↗
29		Außerordentliches Er- gebnis (Nr. 27 ./. Nr. 28)	-4.543,41	--	62,70	62,70 ↗
30		Jahresergebnis (Nr. 26 + Nr. 29) vor internen Leis- tungsbeziehungen	-	-14.029.051,66	-14.200.755,44	-171.703,78 ↘
31		Erlöse aus internen Leis- tungsbeziehungen	35.199,95	32.012,00	38.572,05	6.560,05 ↗
32		Kosten aus internen Leis- tungsbeziehungen	3.091.979,87	5.124.714,00	4.326.477,13	-798.236,87 ↘
33		Ergebnis der internen Leistungsbeziehungen	-3.056.779,92	-5.092.702,00	-4.287.905,08	804.796,92 ↗
34		Jahresergebnis nach internen Leistungsbezie- hungen	-	-19.121.753,66	-18.488.660,52	633.093,14 ↗

Abweichung der Produkte vom Fortgeschriebenen Ansatz zum Ergebnis





Rechenschaftsbericht der Stadt Hanau in 2024

Teilfinanzrechnung

Nr.	Bezeichnung	Ergebnis des Vorjahres 2023	Fortgeschriebener Ansatz des Haushaltsjahres 2024	Ergebnis des Haushaltsjahres 2024	Vergleich fortgeschriebener Ansatz / Ergebnis des Haushaltsjahres 2024
	Einzahlungen aus Investitionstätigkeit	1.090.343,55	1.541.900,00	545.484,62	-996.415,38
20	Einzahlungen aus Investitionszuweisungen und -zuschüssen sowie aus Investitionsbeiträgen	1.090.343,55	1.076.000,00	543.719,09	-532.280,91
21	Einzahlungen aus Abgängen von Vermögensgegenständen des Sachanlagevermögens und des immateriellen Anlagevermögens	0,00	465.900,00	1.765,53	-464.134,47
	Summe	1.090.343,55	1.541.900,00	545.484,62	-996.415,38
	Auszahlungen aus Investitionstätigkeit	1.702.315,19	5.031.334,00	1.272.698,70	-3.758.635,30
24	Auszahlungen für den Erwerb von Grundstücken und Gebäuden	48.234,44	824.000,00	67.307,92	-756.692,08
25	Auszahlungen für Baumaßnahmen	1.160.580,05	1.030.000,00	988.224,27	-41.775,73
26	Auszahlungen für Investitionen in das sonstige Sachanlagevermögen und immaterielle Anlagevermögen	439.000,70	3.177.334,00	217.166,51	-2.960.167,49
26A	Auszahlungen aus gewährten Investitionszuweisungen und -zuschüssen	60.000,00	--	--	--
27	Auszahlungen für Investitionen in das Finanzanlagevermögen	54.500,00	--	--	--
	Summe	1.702.315,19	5.031.334,00	1.272.698,70	-3.758.635,30
	Saldo (Einzahlungen ./ Auszahlungen)	-611.971,64	-3.489.434,00	-727.214,08	2.762.219,92

Die Abweichungen der Finanzrechnung zum fortgeschriebenen Ansatz beruht auf periodenübergreifenden Ein- und Auszahlungen.

Abweichungen der Investitionsmaßnahmen werden in der nachfolgenden Tabelle auf Ebene der Bilanzzugänge und -Abgängen erläutert.



Rechenschaftsbericht der Stadt Hanau in 2024

Erläuterungen zu den Abweichungen Bilanzzugänge und Bilanzabgänge

Investitionsnummer	Beschreibung	Ansatz 2024	Haushaltsausgabereste 2024	Mittelverschiebungen 2024	Fortgeschr. Ansatz 2024	Ergebnis 2024	Abweichung
2511016001	Vermögenserwerb Museen						
Bilanz Zugang		1.296.820,00	0,00	0,00	1.296.820,00	831.705,21	465.114,79
Erläuterung:	Im Zuge der Sanierung von Schloss Philippsruhe wurde 2022 mit den Sanierungsarbeiten in den Ausstellungsbereichen „Papiertheatermuseum“ und „Hanauer Neustadt“ begonnen. Beide Abteilungen befinden sich weiterhin in der Vorbereitung auf die Ausstellungseröffnungen, die Mitte 2025 geplant sind. Weitere noch umzusetzende Maßnahmen, die Teil der vom Bund/BKM geförderten Generalsanierung in Höhe von 2.000.000,- Euro sind, sind die Realisierung eines neuen Besucherleitsystems, das konzeptionell erarbeitet ist und derzeit realisiert wird. Des Weiteren werden auch UV-Schutzfolien an den Fenster im Rahmen der BKM-Maßnahme angebracht.						
2521016001	Vermögenserwerb nichtwissensch. Museen						
Bilanz Zugang	Budget Depot Budget DGH Ankauf für Schmuck verausgabt	1.165.000,00	116.521,00	0,00	1.281.521,00	132.002,69	1.149.518,31
Bilanz Abgang		-510.000,00	0,00	0,00	-510.000,00	-23.041,00	-486.959,00
Erläuterung:	<p>Bilanz Zugang: Auf dieser Investitionsnummer sind Mittel in Höhe von 1 Mio. € für die Neugestaltung des Deutschen Goldschmiedehauses eingeplant. Diese Maßnahme konnte in 2024 nicht realisiert werden. Außerdem läuft auf der Investitionsnummer die Maßnahme zur Ertüchtigung und Ausbau der städtischen Depots. Hierzu konnten in 2024 nicht alle Inventarisierungs- und Digitalisierungsmaßnahmen ausgeführt werden.</p> <p>Bilanz Abgang: Zudem sind Fördermittel in Höhe von 500.000 € für die Neugestaltung des Deutschen Goldschmiedehauses eingeplant. Hier steht der Förderbescheid noch aus.</p>						
2611616002	Vermögenserwerb Grimm-Festspiele						
Bilanz Zugang		20.000,00	505.000,00	610.000,00	1.135.000,00	22.494,75	1.112.505,25
Bilanz Abgang		-500.000,00	0,00	0,00	-500.000,00	-948,10	-499.051,90
Erläuterung:	<p>Bilanz Zugang: Es wurde der Ankauf von Bühnenelementen und Lichttechnik für die Brüder-Grimm-Festspiele beschlossen. Die Maßnahme ist 2024 gestartet, konnte aber nicht vollumfänglich umgesetzt werden.</p> <p>Bilanz Abgang: Die geplanten Fördermittel in Höhe von 500.000 € zum Bau der Bühnenelemente und der Lichttechnik sind in 2024 nicht eingegangen. Mit dem Eingang der Fördermittel wird in 2025 gerechnet.</p>						



Rechenschaftsbericht der Stadt Hanau in 2024

2612720002	Comoedienhaus Sanierung Innen						
Bilanz Zugang		0,00	800.000,00	0,00	800.000,00	53.620,82	746.379,18
Erläuterung:	Maßnahme in Planung, Entscheidung in 2025 erwartet.						
2811016001	Vermögenserwerb Kulturelle Ak- tionen, Vereinswesen						
Bilanz Zugang		158.000,00	9.100,00	3.000,00	170.100,00	30.162,97	139.937,03
Erläuterung:	Es waren Mittel für das Infozentrum Pioneer eingeplant. Die Mittel für die Einrichtung wurden 2024 nicht benötigt.						



Leistungskennzahlen

Ziele

- 1.) Steigerung der Besucherzahlen der Brüder Grimm Festspiele
- 2.) Erhöhung des Kursangebots
- 3.) Stabilisierung der Anzahl der durchgeführten Kurse für Kinder und Jugendliche
- 4.) Die Zahl der durchgeführten Auftragsmaßnahmen bleibt konstant gegenüber dem Jahr 2022
- 5.) Erhöhung des Kursangebots
- 6.) Steigerung der Ausleihungen elektronischer Medien im Onleiheverbund Hessen
- 7.) Steigerung des Anteils der Zahlungsart "e-Payment"
- 8 bis 10.) Förderung von Bürgerschaftlichem Engagement und Teilhabe an Bildungs-, kulturellen und Freizeitangeboten

Maßnahmen

- 1.) Attraktivitätssteigerung und Marketinganpassung
- 2.) Bedarfsbezogene Ausweitung des Kursangebots für Erwachsene
- 3.) Das Kursangebot für Kinder und Jugendliche wird auf dem hohen Niveau konstant gehalten
- 4.) Durchführung von Auftragsmaßnahmen auf Anfrage (Unternehmen oder Einzelpersonen)
- 5.) Ausweitung des Kursangebots im Bereich arbeitsweltbezogene Grundbildung
- 6.) Verstärkung der Ausleihungen durch Öffentlichkeitsarbeit, Tutorials, Hotline und Workshops
- 7.) Erhöhung der Zahlungsart e-Payment durch die App B24, Hinweis auf Mahnschreiben und am Kassenautomat, Info bei der Neuanmeldung sowie persönlicher Ansprache
- 8 bis 10.) Kursangebote erhalten und ausbauen

Kennzahl	Plan-Wert 2024	Ist-Wert 2024	Einheit
Besucherzahl der Brüder Grimm Festspiele	70.000	80.000	Anz
Anzahl der durchgeführten Kurse	674	654	Anz
Kennzahl	Plan-Wert 2024	Ist-Wert 2024	Einheit
Anzahl der durchgeführten Kurse	53	68	Anz
Anzahl der durchgeführten Auftragsmaßnahmen	14	13	Anz
Anzahl der durchgeführten Kurse für	27	16	Anz



Rechenschaftsbericht der Stadt Hanau in 2024

Kennzahl	Plan-Wert 2024	Ist-Wert 2024	Einheit
Grundbildung			
Ausleihzahlen laut ovh-Statistik	120.000	104.436	Anz
Anteil der Einnahmen mit der Zahlungsart e-Payment	20	13	%
Anzahl der Kurse im Bereich Gesundheit, Kreativ und Miteinander	25	23	Anz
Anzahl der Kurse im Bereich Digital	25	28	Anz
Anzahl der Kurse im Bereich Sprachen	10	12	Anz
Beibehaltung von Veranstaltungen mit Musik, Literatur und Theater beim Kultour-sommer	13	19	Anz

Zu 2, 4, 5 und 8: Kursanzahl konnte nicht ganz eingehalten werden, Grund ist der, dass es zu Ausfällen von geplanten Kursen aufgrund von Krankheit oder Nichtteilnahme der angemeldeten Kursinteressenten kam.

Zu 6: Die Nutzung der Onleihe hängt stark an der Bewerbung am Haus bzw. durch digitale Medien. Nach Haushaltskürzungen und starken Personalausfällen konnte die Position „Öffentlichkeitsarbeit“ nicht wie geplant durchgeführt werden. Die Kennzahl wurde somit nicht erreicht.

Zu 7: Im letzten Jahr wurden die gewöhnlichen EC-Karten aller Bankkunden Stück für Stück gegen Die neuen Debit-Karten basieren aber nicht auf dem EC-Format, sondern werden über Maestro (Mastercard) oder V-Pay (VISA) abgerechnet. EC/Debit-Zahlungen sind angestiegen, jedoch sind die Barzahlungen und e-Payment (gesunken auf 12,85%) zurückgegangen und führte somit zum Nichterreichen unserer Kennzahl.



Rechenschaftsbericht der Stadt Hanau in 2024

Produktbereich 05 - Soziale Leistungen

Teilergebnisrechnung

Nr.	Konten	Bezeichnung	Ergebnis des Vorjahres 2023	Fortgeschriebener Ansatz des Haushaltsjahres 2024	Ergebnis des Haushaltsjahres 2024	Vergleich fortgeschriebener Ansatz / Ergebnis des Haushaltsjahres 2024
		Ordentliche Erträge	11.092.625,72	13.485.213,00	15.847.777,18	2.362.564,18 ↗
01	50	Privatrechtliche Leistungsentgelte	507.390,64	503.400,00	508.023,18	4.623,18 →
02	51	Öffentlich-rechtliche Leistungsentgelte	--	500,00	--	-500,00 ↘
03	548-549	Kostensersatzleistungen und -erstattungen	--	2.000,00	1.092.935,39	1.090.935,39 ↗
06	547	Erträge aus Transferleistungen	9.672.065,52	9.542.500,00	12.986.966,73	3.444.466,73 ↗
07	540-543	Erträge aus Zuweisungen und Zuschüssen für laufende Zwecke und allgemeine Umlagen	616.827,47	613.329,00	192.789,85	-420.539,15 ↘
08	546	Erträge aus der Auflösung von Sonderposten aus Investitionszuweisungen, -zuschüssen und Investitionsbeiträgen	9.914,01	9.912,00	9.931,50	19,50 →
09	53	Sonstige ordentliche Erträge	286.428,08	2.813.572,00	1.057.130,53	-1.756.441,47 ↘
10		Summe der ordentlichen Erträge	11.092.625,72	13.485.213,00	15.847.777,18	2.362.564,18 ↗
		Ordentliche Aufwendungen	18.659.791,74	17.327.085,53	18.577.691,69	1.250.606,16 ↗
11	62, 63, 640-643, 647-649, 65	Personalaufwendungen	2.146.279,03	3.588.918,82	2.837.753,04	-751.165,78 ↘
12	644-646	Versorgungsaufwendungen	114.372,90	116.782,43	185.205,52	68.423,09 ↗
13	60, 61, 67-69	Aufwendungen für Sach- und Dienstleistungen	11.560.987,76	8.863.313,28	9.469.642,61	606.329,33 ↗
14	66	Abschreibungen	42.028,66	20.271,00	99.715,17	79.444,17 ↗
15	71	Aufwendungen für Zuweisungen und Zuschüsse sowie besondere Finanzaufwendungen	448.651,62	864.700,00	854.006,93	-10.693,07 →
17	72	Transferaufwendungen	4.347.300,29	3.872.800,00	5.130.788,37	1.257.988,37 ↗
18	70, 74, 76	Sonstige ordentliche Aufwendungen	171,48	300,00	580,05	280,05 ↗
19		Summe der ordentlichen Aufwendungen	18.659.791,74	17.327.085,53	18.577.691,69	1.250.606,16 ↗
20		Verwaltungsergebnis	-7.567.166,02	-3.841.872,53	-2.729.914,51	1.111.958,02 ↗



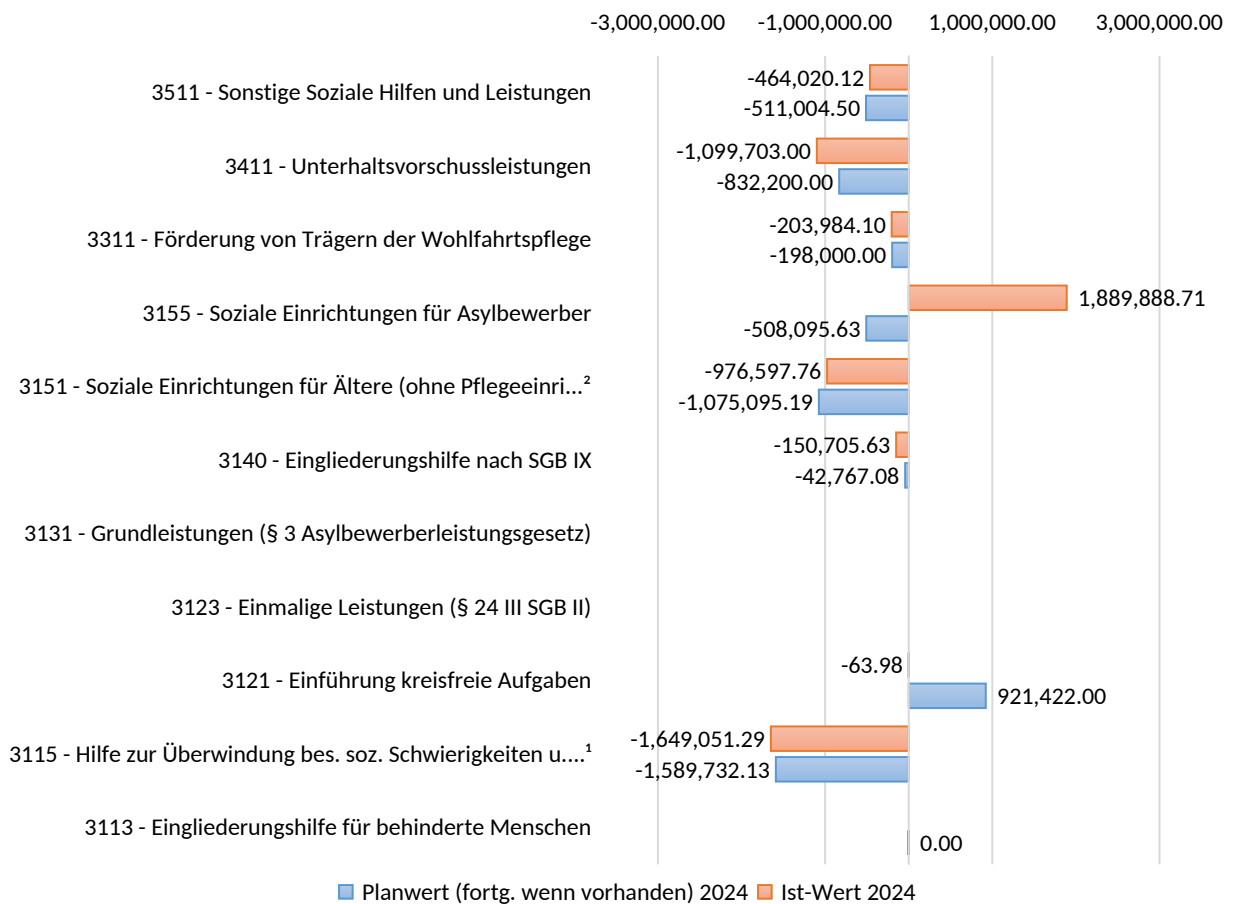
Rechenschaftsbericht der Stadt Hanau in 2024

Nr.	Konten	Bezeichnung	Ergebnis des Vorjahres 2023	Fortgeschriebener Ansatz des Haushaltsjahres 2024	Ergebnis des Haushaltsjahres 2024	Vergleich fortgeschriebener Ansatz / Ergebnis des Haushaltsjahres 2024
(Nr.10 ./ Nr.19)						
21	56, 57	Finanzerträge	14.568,97	6.400,00	75.677,34	69.277,34 ↗
22	77	Zinsen und sonstige Finanzaufwendungen	1,26	--	--	--
23		Finanzergebnis (Nr. 21 ./ Nr. 22)	14.567,71	6.400,00	75.677,34	69.277,34 ↗
26		Ordentliches Ergebnis (Nr. 24 ./ Nr. 25)	-7.552.598,31	-3.835.472,53	-2.654.237,17	1.181.235,36 ↗
27	59	Außerordentliche Erträge	1.439,24	--	7.629,48	7.629,48 ↗
28	79	Außerordentliche Aufwendungen	124.835,24	--	--	--
29		Außerordentliches Ergebnis (Nr. 27 ./ Nr. 28)	-123.396,00	--	7.629,48	7.629,48 ↗
30		Jahresergebnis (Nr. 26 + Nr. 29) vor internen Leistungsbeziehungen	-7.675.994,31	-3.835.472,53	-2.646.607,69	1.188.864,84 ↗
31		Erlöse aus internen Leistungsbeziehungen	--	680,00	--	-680,00 ↘
32		Kosten aus internen Leistungsbeziehungen	612.932,46	645.816,00	517.376,11	-128.439,89 ↘
33		Ergebnis der internen Leistungsbeziehungen	-612.932,46	-645.136,00	-517.376,11	127.759,89 ↗
34		Jahresergebnis nach internen Leistungsbeziehungen	-8.288.926,77	-4.480.608,53	-3.163.983,80	1.316.624,73 ↗



Rechenschaftsbericht der Stadt Hanau in 2024

Abweichung der Produkte vom Fortgeschriebenen Ansatz zum Ergebnis



Teilfinanzrechnung

Nr.	Bezeichnung	Ergebnis des Vorjahres 2023	Fortgeschriebener Ansatz des Haushaltsjahres 2024	Ergebnis des Haushaltsjahres 2024	Vergleich fortgeschriebener Ansatz / Ergebnis des Haushaltsjahres 2024
	Einzahlungen aus Investitionstätigkeit	10.400,00	--	--	--
22	Einzahlungen aus Abgängen von Vermögensgegenständen des Finanzanlagevermögens	10.400,00	--	--	--
	Summe	10.400,00	--	--	--
	Auszahlungen aus Investitionstätigkeit	1.282.434,85	1.415.850,00	152.515,06	-1.263.334,94



Rechenschaftsbericht der Stadt Hanau in 2024

Nr.	Bezeichnung	Ergebnis des Vorjahres 2023	Fortgeschriebener Ansatz des Haushaltsjahres 2024	Ergebnis des Haushaltsjahres 2024	Vergleich fortgeschriebener Ansatz / Ergebnis des Haushaltsjahres 2024
24	Auszahlungen für den Erwerb von Grundstücken und Gebäuden	26.476,01	--	--	--
25	Auszahlungen für Baumaßnahmen	--	1.169.600,00	108.528,00	-1.061.072,00
26	Auszahlungen für Investitionen in das sonstige Sachanlagevermögen und immaterielle Anlagevermögen	10.458,84	246.250,00	43.987,06	-202.262,94
26A	Auszahlungen aus gewährten Investitionszuweisungen und -zuschüssen	--	50.000,00	--	-50.000,00
27	Auszahlungen für Investitionen in das Finanzanlagevermögen	1.245.500,00	--	--	--
	Summe	1.282.434,85	1.415.850,00	152.515,06	-1.263.334,94
	Saldo (Einzahlungen ./. Auszahlungen)	1.272.034,85	-1.415.850,00	-152.515,06	1.263.334,94



Erläuterungen zu den Abweichungen Bilanzzugänge und Bilanzabgänge

Investitionsnummer	Beschreibung	Ansatz 2024	Haushaltsausgabereste 2024	Mittelverschiebungen 2024	Fortgeschr. Ansatz 2024	Ergebnis 2024	Abweichung
3121024001	Vermögenserwerb Kreisfreiheit						
Bilanz Zugang		0,00	0,00	1.171.350,00	1.171.350,00	258.787,96	912.562,04
Erläuterung:	Die Abrechnungen für den Umbau des Sozial Rathauses kommen erst in 2025 zur Endabrechnung.						



Leistungskennzahlen

Ziele

1 und 2.) Zeitnahe Bearbeitung und EDV-technische Weiterleitung der Anträge im Wohngeldverfahren, nach Abgabe aller relevanten Unterlagen

Maßnahmen

- 1.) Organisationsveränderungen im Bedarfsfall
- 2.) Schulungsmaßnahmen neuer Mitarbeiter / Teilnahme an themenbezogenen Arbeitskreisen

Kennzahl	Plan-Wert 2024	Ist-Wert 2024	Einheit
Zeitspanne zwischen Eingangsdatum / Verarbeitungsprotokoll	10	7	Tage



Produktbereich 06 - Kinder-, Jugend- und Familienhilfe

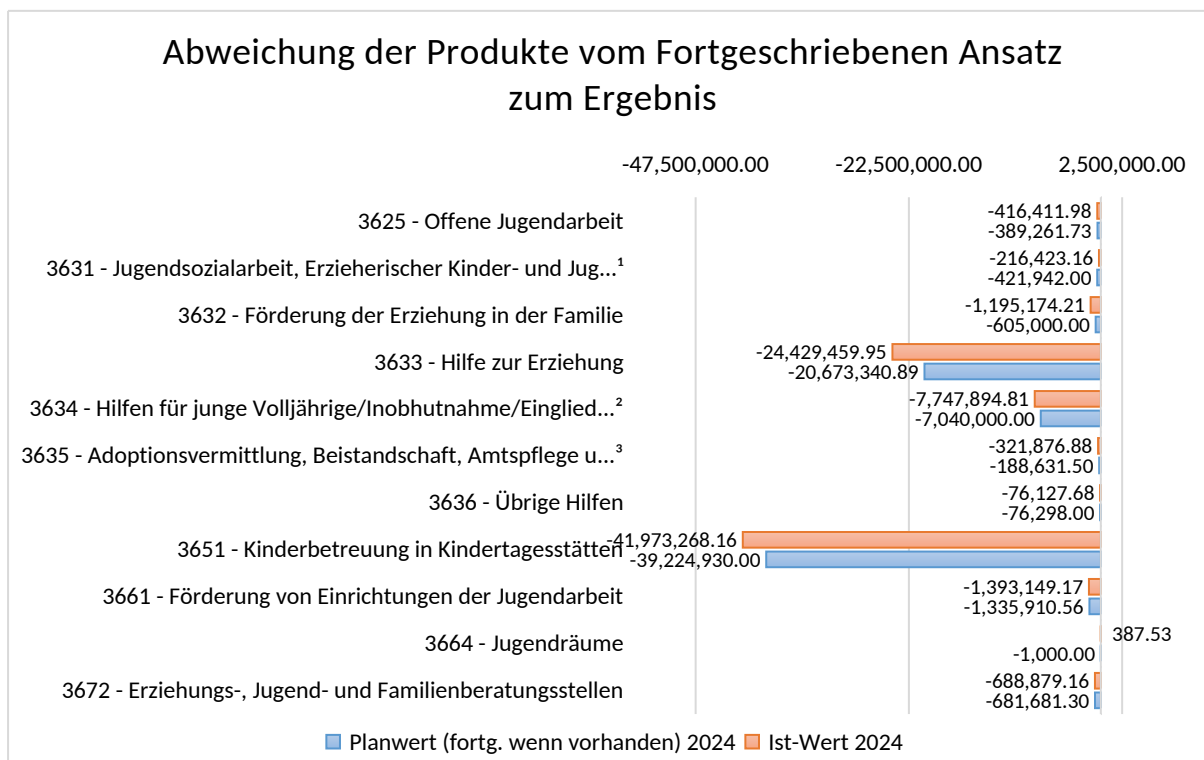
Teilergebnisrechnung

Nr.	Konten	Bezeichnung	Ergebnis des Vorjahres 2023	Fortgeschriebener Ansatz des Haushaltsjahres 2024	Ergebnis des Haushaltsjahres 2024	Vergleich fortgeschriebener Ansatz / Ergebnis des Haushaltsjahres 2024
		Ordentliche Erträge	5.887.851,00	4.070.649,00	9.414.394,47	5.343.745,47 ↗
01	50	Privatrechtliche Leistungsentgelte	143.741,02	100.300,00	138.979,25	38.679,25 ↗
03	548-549	Kostensersatzleistungen und -erstattungen	97.747,70	54.000,00	60.380,00	6.380,00 ↗
06	547	Erträge aus Transferleistungen	4.352.379,41	2.979.000,00	7.595.463,28	4.616.463,28 ↗
07	540-543	Erträge aus Zuweisungen und Zuschüssen für laufende Zwecke und allgemeine Umlagen	642.269,53	407.000,00	423.282,50	16.282,50 ↗
08	546	Erträge aus der Auflösung von Sonderposten aus Investitionszuweisungen, -zuschüssen und Investitionsbeiträgen	566.364,74	500.349,00	696.096,70	195.747,70 ↗
09	53	Sonstige ordentliche Erträge	85.348,60	30.000,00	500.192,74	470.192,74 ↗
10		Summe der ordentlichen Erträge	5.887.851,00	4.070.649,00	9.414.394,47	5.343.745,47 ↗
		Ordentliche Aufwendungen	75.058.759,68	74.708.644,98	87.872.672,10	13.164.027,12 ↗
11	62, 63, 640-643, 647-649, 65	Personalaufwendungen	7.608.496,80	7.483.141,10	8.552.575,88	1.069.434,78 ↗
12	644-646	Versorgungsaufwendungen	442.068,50	423.947,52	503.184,38	79.236,86 ↗
13	60, 61, 67-69	Aufwendungen für Sach- und Dienstleistungen	3.204.797,15	3.133.425,93	3.176.316,46	42.890,53 ↗
14	66	Abschreibungen	907.573,38	721.329,00	1.072.052,68	350.723,68 ↗
15	71	Aufwendungen für Zuweisungen und Zuschüsse sowie besondere Finanzaufwendungen	38.230.441,33	41.684.540,00	44.147.710,20	2.463.170,20 ↗
17	72	Transferaufwendungen	24.663.445,52	21.261.061,43	30.419.296,50	9.158.235,07 ↗
18	70, 74, 76	Sonstige ordentliche Aufwendungen	1.937,00	1.200,00	1.536,00	336,00 ↗
19		Summe der ordentlichen Aufwendungen	75.058.759,68	74.708.644,98	87.872.672,10	13.164.027,12 ↗
20		Verwaltungsergebnis (Nr.10 ./i. Nr.19)	-	-70.637.995,98	-78.458.277,63	-7.820.281,65 ↘
26		Ordentliches Ergebnis	-	-70.637.995,98	-78.458.277,63	-7.820.281,65 ↘



Rechenschaftsbericht der Stadt Hanau in 2024

Nr.	Konten	Bezeichnung	Ergebnis des Vorjahres 2023	Fortgeschriebener Ansatz des Haushaltsjahres 2024	Ergebnis des Haushaltsjahres 2024	Vergleich fortgeschriebener Ansatz / Ergebnis des Haushaltsjahres 2024
		(Nr. 24 ./. Nr. 25)	69.170.908,68			
27	59	Außerordentliche Erträge	8.566,76	--	7.903,18	7.903,18 ↗
28	79	Außerordentliche Aufwendungen	5.139,37	--	500,46	500,46 ↘
29		Außerordentliches Ergebnis (Nr. 27 ./. Nr. 28)	3.427,39	--	7.402,72	7.402,72 ↗
30		Jahresergebnis (Nr. 26 + Nr. 29) vor internen Leistungsbeziehungen	69.167.481,29	-70.637.995,98	-78.450.874,91	-7.812.878,93 ↘
31		Erlöse aus internen Leistungsbeziehungen	4.530,62	4.222,00	8.700,00	4.478,00 ↗
32		Kosten aus internen Leistungsbeziehungen	5.606.605,41	8.042.963,96	7.419.065,49	-623.898,47 ↘
33		Ergebnis der internen Leistungsbeziehungen	-5.602.074,79	-8.038.741,96	-7.410.365,49	628.376,47 ↗
34		Jahresergebnis nach internen Leistungsbeziehungen	74.769.556,08	-78.676.737,94	-85.861.240,40	-7.184.502,46 ↘





Rechenschaftsbericht der Stadt Hanau in 2024

Teilfinanzrechnung

Nr.	Bezeichnung	Ergebnis des Vorjahres 2023	Fortgeschriebener Ansatz des Haushaltsjahres 2024	Ergebnis des Haushaltsjahres 2024	Vergleich fortgeschriebener Ansatz / Ergebnis des Haushaltsjahres 2024
	Einzahlungen aus Investitionstätigkeit	1.475.200,00	399.600,00	440.660,70	41.060,70
20	Einzahlungen aus Investitionszuweisungen und -zuschüssen sowie aus Investitionsbeiträgen	1.475.200,00	399.600,00	440.660,70	41.060,70
	Summe	1.475.200,00	399.600,00	440.660,70	41.060,70
	Auszahlungen aus Investitionstätigkeit	1.948.406,95	1.919.800,00	846.275,23	-1.073.524,77
24	Auszahlungen für den Erwerb von Grundstücken und Gebäuden	63.061,23	0,00	7.449,40	7.449,40
25	Auszahlungen für Baumaßnahmen	222.853,24	1.617.300,00	353.649,19	-1.263.650,81
26	Auszahlungen für Investitionen in das sonstige Sachanlagevermögen und immaterielle Anlagevermögen	1.662.492,48	302.500,00	485.176,64	182.676,64
26A	Auszahlungen aus gewährten Investitionszuweisungen und -zuschüssen	1.476.069,98	0,00	437.500,00	437.500,00
	Summe	1.948.406,95	1.919.800,00	846.275,23	-1.073.524,77
	Saldo (Einzahlungen ./ Auszahlungen)	-473.206,95	-1.520.200,00	-405.614,53	1.114.585,47

Die Abweichungen der Finanzrechnung zum fortgeschriebenen Ansatz beruht auf periodenübergreifenden Ein- und Auszahlungen.

Abweichungen der Investitionsmaßnahmen werden in der nachfolgenden Tabelle auf Ebene der Bilanzzugänge und -Abgängen erläutert.



Erläuterungen zu den Abweichungen Bilanzzugänge und Bilanzabgänge

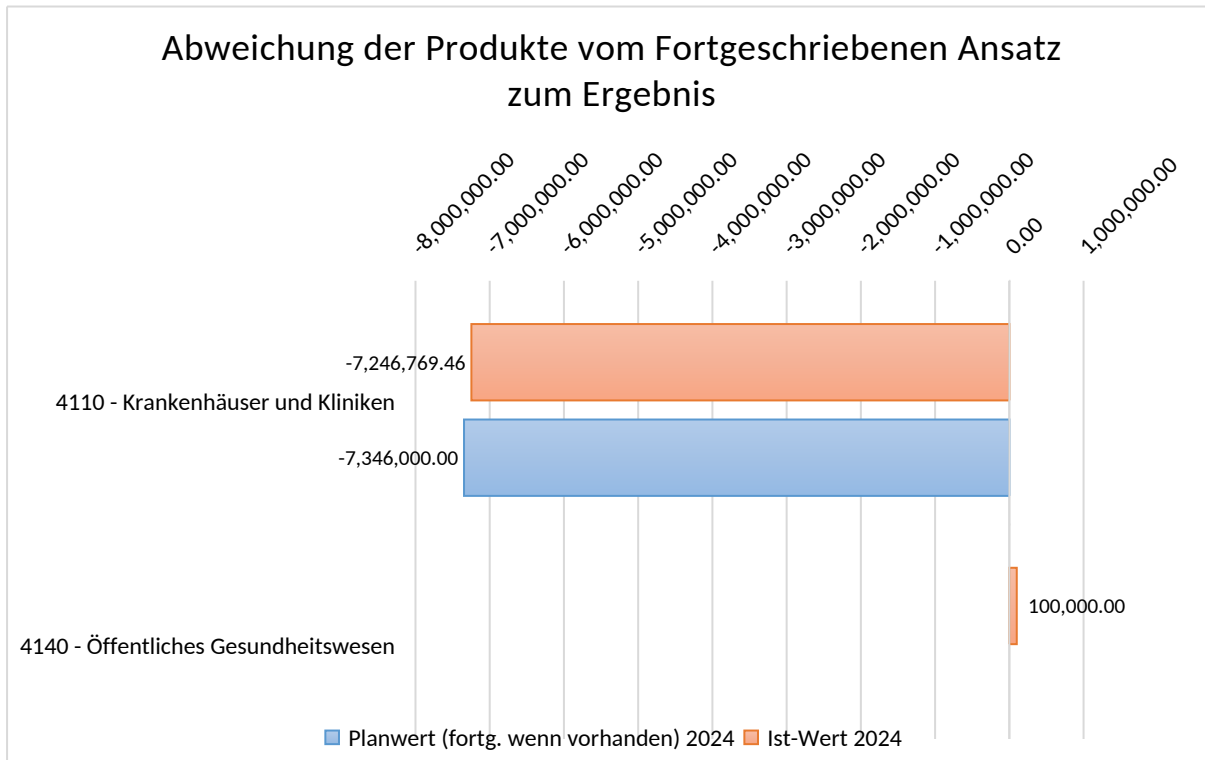
Investitionsnummer	Beschreibung	Ansatz 2024	Haushaltsausgabereste 2024	Mittelverschiebungen 2024	Fortgeschr. Ansatz 2024	Ergebnis 2024	Abweichung
3633018001	Vermögenserwerb Hilfe zur Erziehung						
Bilanz Zugang		74.600,00	227.900,00	0,00	302.500,00	41.853,75	260.646,25
Erläuterung:	Baukostenzuschuss für Haus des Erwerbslebens sollte 2019 beim Bau bereits bezahlt werden. Wurde seither nicht abgerufen.						
3661018001	Grundhafte Erneuerung Bolzplätze						
Bilanz Zugang		200.000,00	0,00	0,00	200.000,00	0,00	200.000,00
Erläuterung:	Maßnahme wurde zeitlich verschoben.						
3661018002	Grundhafte Erneuerung Spielplätze						
Bilanz Zugang		1.100.000,00	317.300,00	0,00	1.417.300,00	254.837,61	1.162.462,39
Bilanz Abgang		-399.600,00	0,00	0,00	-399.600,00	0,00	-399.600,00
Erläuterung:	Bilanz Zugang: Maßnahmen konnten wegen prioritärer Projekte noch nicht begonnen werden und werden nach 2025 verschoben. Bilanz Abgang: Maßnahme verzögert sich, dementsprechend auch die Fördermittel						



Produktbereich 07 - Gesundheitsdienste

Teilergebnisrechnung

Nr.	Konten	Bezeichnung	Ergebnis des Vorjahres 2023	Fortgeschriebener Ansatz des Haushaltsjahres 2024	Ergebnis des Haushaltsjahres 2024	Vergleich fortgeschriebener Ansatz / Ergebnis des Haushaltsjahres 2024
		Ordentliche Erträge	377.426,29	--	100.000,00	100.000,00 ↗
03	548-549	Kostenersatzleistungen und -erstattungen	--	--	100.000,00	100.000,00 ↗
09	53	Sonstige ordentliche Erträge	377.426,29	--	--	--
10		Summe der ordentlichen Erträge	377.426,29	--	100.000,00	100.000,00 ↗
		Ordentliche Aufwendungen	0,00	7.346.000,00	7.345.967,38	-32,62 →
18	70, 74, 76	Sonstige ordentliche Aufwendungen	--	7.346.000,00	7.345.967,38	-32,62 →
19		Summe der ordentlichen Aufwendungen	0,00	7.346.000,00	7.345.967,38	-32,62 →
20		Verwaltungsergebnis (Nr.10 ./ Nr.19)	377.426,29	-7.346.000,00	-7.245.967,38	100.032,62 ↗
21	56, 57	Finanzerträge	48.354,17	--	99.197,92	99.197,92 ↗
23		Finanzergebnis (Nr. 21 ./ Nr. 22)	48.354,17	--	99.197,92	99.197,92 ↗
26		Ordentliches Ergebnis (Nr. 24 ./ Nr. 25)	425.780,46	-7.346.000,00	-7.146.769,46	199.230,54 ↗
30		Jahresergebnis (Nr. 26 + Nr. 29) vor internen Leistungsbeziehungen	425.780,46	-7.346.000,00	-7.146.769,46	199.230,54 ↗
34		Jahresergebnis nach internen Leistungsbeziehungen	425.780,46	-7.346.000,00	-7.146.769,46	199.230,54 ↗





Rechenschaftsbericht der Stadt Hanau in 2024

Produktbereich 08 - Sportförderung

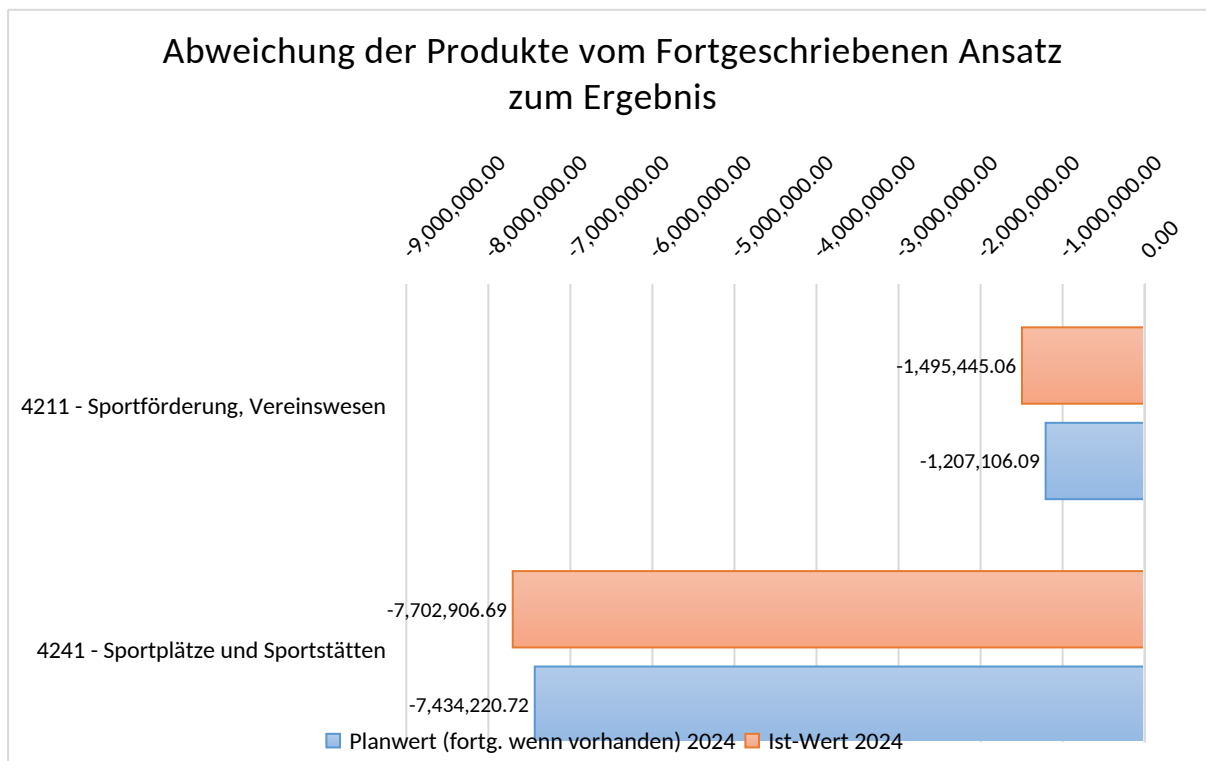
Teilergebnisrechnung

Nr.	Konten	Bezeichnung	Ergebnis des Vorjahres 2023	Fortgeschriebener Ansatz des Haushaltsjahres 2024	Ergebnis des Haushaltsjahres 2024	Vergleich fortgeschriebener Ansatz / Ergebnis des Haushaltsjahres 2024
		Ordentliche Erträge	206.761,25	197.591,00	493.930,86	296.339,86 ↗
01	50	Privatrechtliche Leistungsentgelte	32.174,93	32.000,00	61.140,02	29.140,02 ↗
03	548-549	Kostenersatzleistungen und -erstattungen	--	24.500,00	24.500,00	0,00 →
07	540-543	Erträge aus Zuweisungen und Zuschüssen für laufende Zwecke und allgemeine Umlagen	16.500,00	30.000,00	32.700,00	2.700,00 ↗
08	546	Erträge aus der Auflösung von Sonderposten aus Investitionszuweisungen, -zuschüssen und Investitionsbeiträgen	143.125,81	111.091,00	361.703,72	250.612,72 ↗
09	53	Sonstige ordentliche Erträge	14.960,51	0,00	13.887,12	13.887,12 ↗
10		Summe der ordentlichen Erträge	206.761,25	197.591,00	493.930,86	296.339,86 ↗
		Ordentliche Aufwendungen	8.836.978,44	8.838.917,81	9.692.282,61	853.364,80 ↗
11	62, 63, 640-643, 647-649, 65	Personalaufwendungen	488.322,86	423.155,04	581.128,11	157.973,07 ↗
12	644-646	Versorgungsaufwendungen	31.739,08	28.510,71	36.671,81	8.161,10 ↗
13	60, 61, 67-69	Aufwendungen für Sach- und Dienstleistungen	7.357.184,91	7.464.118,06	7.747.139,80	283.021,74 ↗
14	66	Abschreibungen	468.472,85	392.834,00	797.369,75	404.535,75 ↗
15	71	Aufwendungen für Zuweisungen und Zuschüsse sowie besondere Finanzaufwendungen	491.258,74	530.300,00	529.973,14	-326,86 →
19		Summe der ordentlichen Aufwendungen	8.836.978,44	8.838.917,81	9.692.282,61	853.364,80 ↗
20		Verwaltungsergebnis (Nr.10 ./. Nr.19)	-	-8.641.326,81	-9.198.351,75	-557.024,94 ↘
26		Ordentliches Ergebnis (Nr. 24 ./. Nr. 25)	-	-8.641.326,81	-9.198.351,75	-557.024,94 ↘
27	59	Außerordentliche Erträge	8,00	--	--	--
28	79	Außerordentliche Aufwendungen	291,90	--	--	--
29		Außerordentliches Er-	-283,90	--	--	--



Rechenschaftsbericht der Stadt Hanau in 2024

Nr.	Konten	Bezeichnung	Ergebnis des Vorjahres 2023	Fortgeschriebener Ansatz des Haushaltsjahres 2024	Ergebnis des Haushaltsjahres 2024	Vergleich fortgeschriebener Ansatz / Ergebnis des Haushaltsjahres 2024
gebnis (Nr. 27 ./. Nr. 28)						
30		Jahresergebnis (Nr. 26 + Nr. 29) vor internen Leistungsbeziehungen	8.630.501,09	-8.641.326,81	-9.198.351,75	-557.024,94 ↘
32		Kosten aus internen Leistungsbeziehungen	627.732,94	741.566,01	775.803,39	34.237,38 ↗
33		Ergebnis der internen Leistungsbeziehungen	-627.732,94	-741.566,01	-775.803,39	-34.237,38 ↘
34		Jahresergebnis nach internen Leistungsbeziehungen	9.258.234,03	-9.382.892,82	-9.974.155,14	-591.262,32 ↘





Rechenschaftsbericht der Stadt Hanau in 2024

Teilfinanzrechnung

Nr.	Bezeichnung	Ergebnis des Vorjahres 2023	Fortgeschriebener Ansatz des Haushaltsjahres 2024	Ergebnis des Haushaltsjahres 2024	Vergleich fortgeschriebener Ansatz / Ergebnis des Haushaltsjahres 2024
	Einzahlungen aus Investitionstätigkeit	785.979,81	710.500,00	842.636,72	132.136,72
20	Einzahlungen aus Investitionszuweisungen und -zuschüssen sowie aus Investitionsbeiträgen	785.979,81	710.500,00	842.636,72	132.136,72
	Summe	785.979,81	710.500,00	842.636,72	132.136,72
	Auszahlungen aus Investitionstätigkeit	1.594.490,48	7.994.570,00	1.749.839,94	-6.244.730,06
26	Auszahlungen für Investitionen in das sonstige Sachanlagevermögen und immaterielle Anlagevermögen	1.594.490,48	7.994.570,00	1.749.839,94	-6.244.730,06
26A	Auszahlungen aus gewährten Investitionszuweisungen und -zuschüssen	1.527.027,99	7.752.570,00	1.697.301,98	-6.055.268,02
	Summe	1.594.490,48	7.994.570,00	1.749.839,94	-6.244.730,06
	Saldo (Einzahlungen ./. Auszahlungen)	-808.510,67	-7.284.070,00	-907.203,22	6.376.866,78

Die Abweichungen der Finanzrechnung zum fortgeschriebenen Ansatz beruht auf periodenübergreifenden Ein- und Auszahlungen.

Abweichungen der Investitionsmaßnahmen werden in der nachfolgenden Tabelle auf Ebene der Bilanzzugänge und -Abgängen erläutert.



Erläuterungen zu den Abweichungen Bilanzzugänge und Bilanzabgänge

Investitionsnummer	Beschreibung	Ansatz 2024	Haushaltsausgabereste 2024	Mittelverschiebungen 2024	Fortgeschr. Ansatz 2024	Ergebnis 2024	Abweichung
4211018001	Inv. Zuschüsse an Sportvereine						
	Bilanz Zugang	1.060.000,00	789.000,00	0,00	1.849.000,00	1.260.984,61	588.015,39
	Bilanz Abgang	-310.500,00	0,00	0,00	-310.500,00	-448.800,00	138.300,00
Erläuterung:	Bilanz Zugang: Investive Zuschüsse an LSBH-Vereine - Jula-Hof-Sportanlage, TGH, 1. HTHC, etc.: Maßnahme verzögert sich. Bilanz Abgang: 2023 konnten nicht alle Fördermittel abgerufen werden, daher sind in 2024 auch Fördermittel aus 2023 eingegangen.						
4241524001	HBG - Heinrich Fischer Bad						
	Bilanz Zugang	5.895.570,00	0,00	0,00	5.895.570,00	250.000,00	5.645.570,00
	Bilanz Abgang	-400.000,00	0,00	0,00	-400.000,00	-250.000,00	-150.000,00
Erläuterung:	Bilanz Zugang/Bilanz Abgang: Die Hanau Bäder GmbH finanzieren ihr Darlehen über die BeteiligungsHolding GmbH selbst.						



Produktbereich 09 - Räumliche Planung und Entwicklung, Geoinformationen

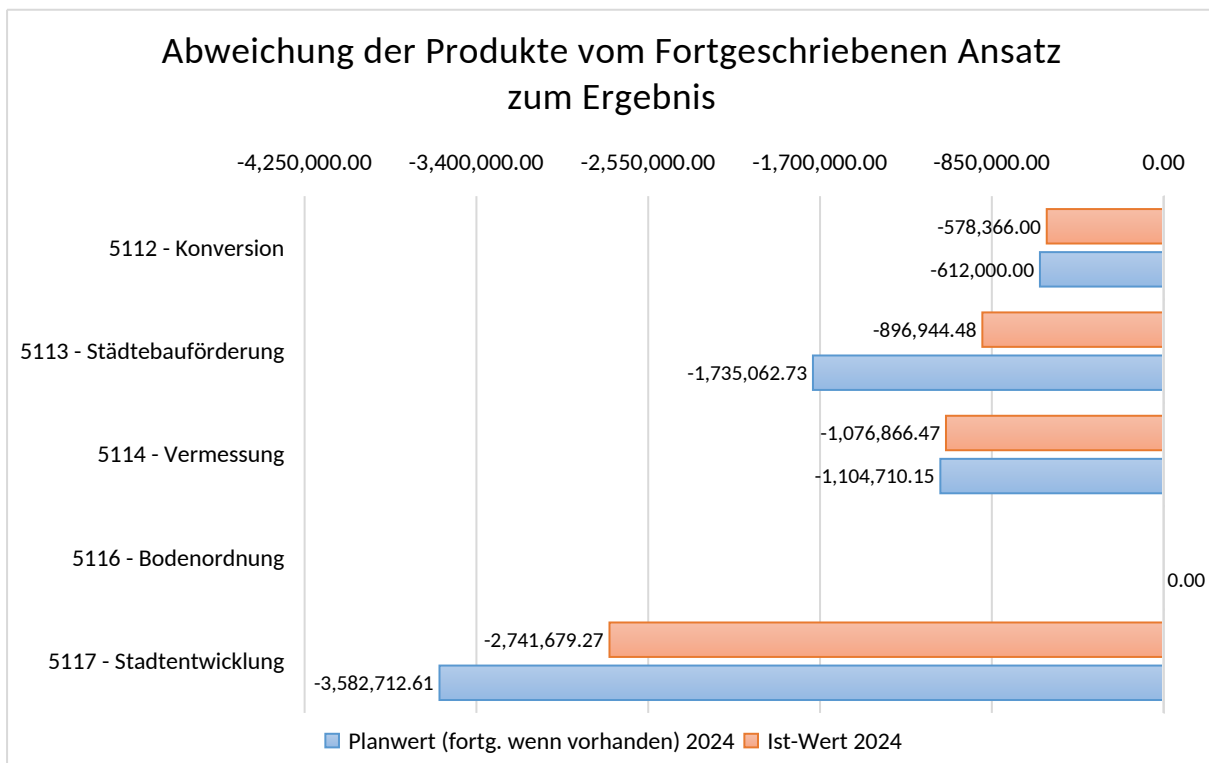
Teilergebnisrechnung

Nr.	Konten	Bezeichnung	Ergebnis des Vorjahres 2023	Fortgeschriebener Ansatz des Haushaltsjahres 2024	Ergebnis des Haushaltsjahres 2024	Vergleich fortgeschriebener Ansatz / Ergebnis des Haushaltsjahres 2024
		Ordentliche Erträge	2.127.501,14	3.637.168,00	4.303.950,82	666.782,82 ↗
01	50	Privatrechtliche Leistungsentgelte	119.471,17	86.500,00	123.233,16	36.733,16 ↗
02	51	Öffentlich-rechtliche Leistungsentgelte	16.200,00	900,00	2.900,00	2.000,00 ↗
03	548-549	Kostenersatzleistungen und -erstattungen	14.433,51	0,00	--	-0,00 →
07	540-543	Erträge aus Zuweisungen und Zuschüssen für laufende Zwecke und allgemeine Umlagen	1.179.284,14	3.064.600,00	3.073.266,59	8.666,59 →
08	546	Erträge aus der Auflösung von Sonderposten aus Investitionszuweisungen, -zuschüssen und Investitionsbeiträgen	779.415,00	485.168,00	1.074.543,00	589.375,00 ↗
09	53	Sonstige ordentliche Erträge	18.697,32	0,00	30.008,07	30.008,07 ↗
10		Summe der ordentlichen Erträge	2.127.501,14	3.637.168,00	4.303.950,82	666.782,82 ↗
		Ordentliche Aufwendungen	6.373.234,26	10.671.653,49	9.597.806,94	-1.073.846,55 ↘
11	62, 63, 640-643, 647-649, 65	Personalaufwendungen	2.208.146,20	2.288.102,81	2.501.730,66	213.627,85 ↗
12	644-646	Versorgungsaufwendungen	117.336,32	114.008,84	139.161,79	25.152,95 ↗
13	60, 61, 67-69	Aufwendungen für Sach- und Dienstleistungen	1.803.857,42	2.588.374,84	1.438.097,39	-1.150.277,45 ↘
14	66	Abschreibungen	662.872,43	359.687,00	848.811,45	489.124,45 ↗
15	71	Aufwendungen für Zuweisungen und Zuschüsse sowie besondere Finanzaufwendungen	1.580.475,89	5.320.980,00	4.669.459,65	-651.520,35 ↘
18	70, 74, 76	Sonstige ordentliche Aufwendungen	546,00	500,00	546,00	46,00 ↗
19		Summe der ordentlichen Aufwendungen	6.373.234,26	10.671.653,49	9.597.806,94	-1.073.846,55 ↘
20		Verwaltungsergebnis (Nr.10 ./. Nr.19)	-	-7.034.485,49	-5.293.856,12	1.740.629,37 ↗
21	56, 57	Finanzerträge	--	0,00	-0,10	-0,10 ↘
23		Finanzergebnis (Nr. 21 ./. 20)	--	0,00	-0,10	-0,10 ↘



Rechenschaftsbericht der Stadt Hanau in 2024

Nr.	Konten	Bezeichnung	Ergebnis des Vorjahres 2023	Fortgeschriebener Ansatz des Haushaltsjahres 2024	Ergebnis des Haushaltsjahres 2024	Vergleich fortgeschriebener Ansatz / Ergebnis des Haushaltsjahres 2024
Nr. 22)						
26		Ordentliches Ergebnis (Nr. 24 ./. Nr. 25)	-	-7.034.485,49	-5.293.856,22	1.740.629,27 ↗
27	59	Außerordentliche Erträge	18.000,00	--	20.500,00	20.500,00 ↗
28	79	Außerordentliche Aufwendungen	1.258,88	--	1.101,86	1.101,86 ↘
29		Außerordentliches Ergebnis (Nr. 27 ./. Nr. 28)	16.741,12	--	19.398,14	19.398,14 ↗
30		Jahresergebnis (Nr. 26 + Nr. 29) vor internen Leistungsbeziehungen	4.228.992,00	-7.034.485,49	-5.274.458,08	1.760.027,41 ↗
31		Erlöse aus internen Leistungsbeziehungen	7.835,30	30.894,00	7.156,80	-23.737,20 ↘
32		Kosten aus internen Leistungsbeziehungen	135.291,85	244.913,00	236.767,01	-8.145,99 ↘
33		Ergebnis der internen Leistungsbeziehungen	-127.456,55	-214.019,00	-229.610,21	-15.591,21 ↘
34		Jahresergebnis nach internen Leistungsbeziehungen	4.356.448,55	-7.248.504,49	-5.504.068,29	1.744.436,20 ↗





Rechenschaftsbericht der Stadt Hanau in 2024

Teilfinanzrechnung

Nr.	Bezeichnung	Ergebnis des Vorjahres 2023	Fortgeschriebener Ansatz des Haushaltsjahres 2024	Ergebnis des Haushaltsjahres 2024	Vergleich fortgeschriebener Ansatz / Ergebnis des Haushaltsjahres 2024
	Einzahlungen aus Investitionstätigkeit	2.848.419,00	3.399.519,00	3.448.861,12	49.342,12
20	Einzahlungen aus Investitionszuweisungen und -zuschüssen sowie aus Investitionsbeiträgen	2.848.419,00	3.399.519,00	3.426.200,00	26.681,00
21	Einzahlungen aus Abgängen von Vermögensgegenständen des Sachanlagevermögens und des immateriellen Anlagevermögens	0,00	--	22.661,12	22.661,12
	Summe	2.848.419,00	3.399.519,00	3.448.861,12	49.342,12
	Auszahlungen aus Investitionstätigkeit	2.385.799,59	5.281.000,00	3.601.924,52	-1.679.075,48
25	Auszahlungen für Baumaßnahmen	313.566,74	5.127.000,00	965.607,42	-4.161.392,58
26	Auszahlungen für Investitionen in das sonstige Sachanlagevermögen und immaterielle Anlagevermögen	2.072.232,85	154.000,00	2.636.317,10	2.482.317,10
26A	Auszahlungen aus gewährten Investitionszuweisungen und -zuschüssen	2.052.572,80	--	2.541.877,15	2.541.877,15
	Summe	2.385.799,59	5.281.000,00	3.601.924,52	-1.679.075,48
	Saldo (Einzahlungen ./ Auszahlungen)	462.619,41	-1.881.481,00	-153.063,40	1.728.417,60

Die Abweichungen der Finanzrechnung zum fortgeschriebenen Ansatz beruht auf periodenübergreifenden Ein- und Auszahlungen.

Abweichungen der Investitionsmaßnahmen werden in der nachfolgenden Tabelle auf Ebene der Bilanzzugänge und -Abgängen erläutert.



Erläuterungen zu den Abweichungen Bilanzzugänge und Bilanzabgänge

Investitionsnummer	Beschreibung	Ansatz 2024	Haushaltsausgabereste 2024	Mittelverschiebungen 2024	Fortgeschr. Ansatz 2024	Ergebnis 2024	Abweichung
5113022001	Klima-Pionier-Quartier						
	Bilanz Zugang	3.842.000,00	1.200.000,00	0,00	5.042.000,00	2.568.843,68	2.473.156,32
	Bilanz Abgang	-3.379.719,00	0,00	0,00	-3.379.719,00	2.421.300,00	-958.419,00
Erläuterung:	<p>Bilanz Zugang: Projekt Bildungscampus, Gebäude "Bruder 3": Nach den Verzögerungen im Vergabeverfahren für die Planungskosten (LPH 1-2) wurden erst am 18.03.2024 die Aufträge für die Leistungsphase 3, Objektplanung und TGA-Planung, vergeben. Nach Abschluss der Leistungsphase 3 sollte das Projekt mit der dann verlässlichen Kostenberechnung (Planung und Bau) der Stadtverordnetenversammlung zur Entscheidung über die Weiterführung der Gesamtmaßnahme vorgelegt werden. Hier war absehbar, dass es erhebliche Kostensteigerungen in Millionenhöhe für das Gesamtprojekt geben würde. Auch wurden die mittelfristigen Fördermittel vom Bund aufgrund politischer Änderungen in Frage gestellt.</p> <p>Bilanz Abgang: Das geplante, höhere Bauvolumen wurde nicht umgesetzt, so dass weniger, förderfähige Kosten angefallen sind.</p>						



Leistungskennzahlen

Ziele

- 1.) Weiterführung des bisher erfolgreichen Projektteams
- 2 und 3.) Ziele Städtebauliche Aufwertung von wirtschaftlich und sozial benachteiligten Quartiere
- 4.) Sozial gerechte, klima- und ressourcenschonende Stadtentwicklung im Sinne der "Leipzig Charta"
- 5.) Qualitätvolles Wachstum der Stadt Hanau

Maßnahmen

- 1.) Nachhaltige Sicherung der positiven Entwicklung durch Projektcontrolling, Projektsteuerung, Vertragsmanagement und immobilienwirtschaftliche Beratung
- 2 und 3.) Im Rahmen des Förderprogramms "Soziale Stadt / Sozialer Zusammenhalt" die Bewohner im Quartier stärker in den städtebaulichen Entwicklungsprozess einbeziehen, das Gemeinwesen stärken und zugleich die Infrastruktur ausbauen
- 4.) Erarbeitung von Grundlagenkonzepten für Ressourcenschutz und Freiraumentwicklung, Erarbeitung von städtebaulichen Planungen für die Versorgung mit erschwinglichem Wohnraum und für die Schaffung von Arbeitsplätzen, Intensivierung von Beteiligungsprozessen
- 5.) Erarbeitung von städtebaulichen Planungen zur Weiterentwicklung von Quartieren und Stadtteilen und zum Ausbau der sozialen Infrastruktur, Erarbeitung von Leitlinien und Qualitätsstandards für den Städtebau in Hanau

Kennzahl	Plan-Wert 2024	Ist-Wert 2024	Einheit
Weiterführung Projektmanagementvertrag BAUprojekt Hanau GmbH	1	1	Anz
Entwicklung Gebiet Hanau Weststadt im Rahmen des Förderprogramms "Sozialer Zusammenhalt"	1	1	Anz
Entwicklung Gebiet Hanau Hafentor im Rahmen des Förderprogramms „Sozialer Zusammenhalt“	1	1	Anz
pro Jahr fertiggestellte Planungen/ Konzepte im Bereich Ressourcenschutz und Freiraumentwicklung	2	2	Anz
pro Jahr fertiggestellte Planungen/ Konzepte im Bereich Weiterentwicklung von Quartieren und Stadtteilen	2	2	Anz



Produktbereich 10 - Bauen und Wohnen

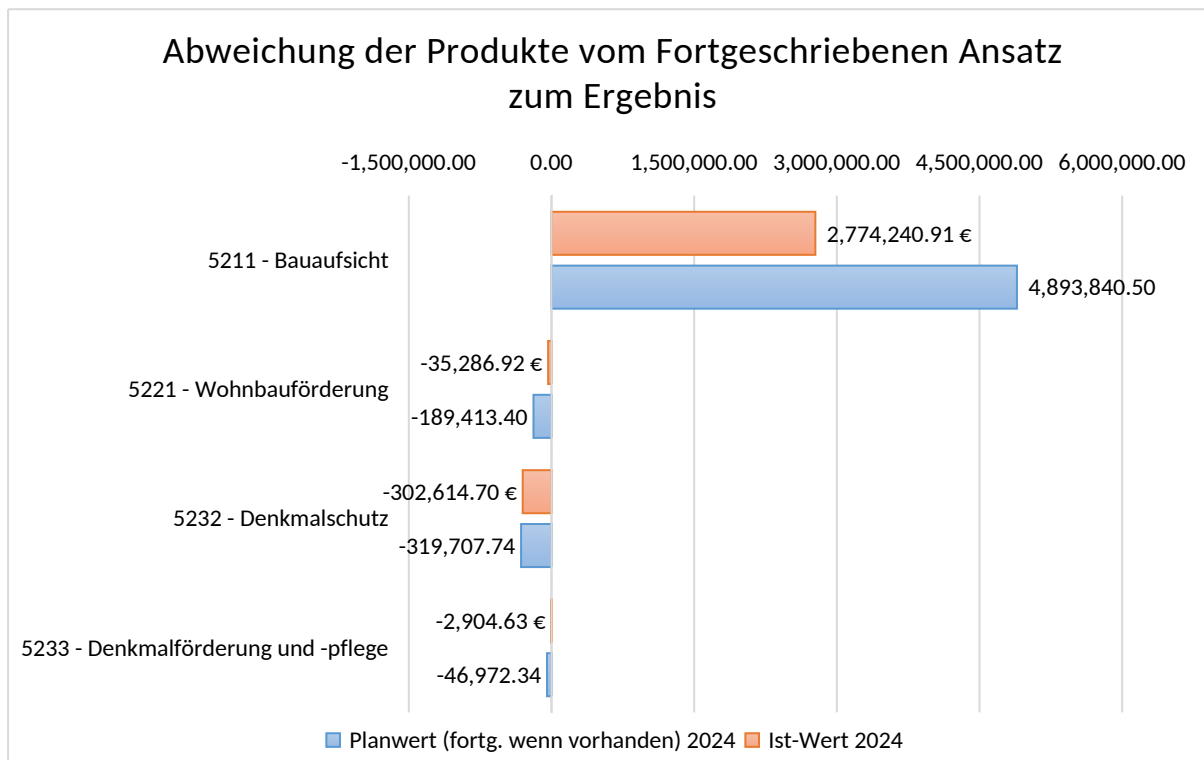
Teilergebnisrechnung

Nr.	Konten	Bezeichnung	Ergebnis des Vorjahres 2023	Fortgeschriebener Ansatz des Haushaltsjahres 2024	Ergebnis des Haushaltsjahres 2024	Vergleich fortgeschriebener Ansatz / Ergebnis des Haushaltsjahres 2024
		Ordentliche Erträge	4.948.614,25	7.865.637,00	5.830.557,65	-2.035.079,35 ↘
01	50	Privatrechtliche Leistungsentgelte	910,00	--	0,00	0,00 →
02	51	Öffentlich-rechtliche Leistungsentgelte	4.868.865,55	7.806.915,00	5.346.803,92	-2.460.111,08 ↘
03	548-549	Kostenersatzleistungen und -erstattungen	26.957,55	7.001,00	430.041,73	423.040,73 ↗
07	540-543	Erträge aus Zuweisungen und Zuschüssen für laufende Zwecke und allgemeine Umlagen	1.500,00	--	--	--
08	546	Erträge aus der Auflösung von Sonderposten aus Investitionszuweisungen, -zuschüssen und Investitionsbeiträgen	30.485,00	29.721,00	34.471,00	4.750,00 ↗
09	53	Sonstige ordentliche Erträge	19.896,15	22.000,00	19.241,00	-2.759,00 ↘
10		Summe der ordentlichen Erträge	4.948.614,25	7.865.637,00	5.830.557,65	-2.035.079,35 ↘
		Ordentliche Aufwendungen	3.203.860,81	3.527.889,98	3.397.122,99	-130.766,99 ↘
11	62, 63, 640-643, 647-649, 65	Personalaufwendungen	2.597.468,36	2.797.926,82	2.549.872,70	-248.054,12 ↘
12	644-646	Versorgungsaufwendungen	146.886,01	149.143,51	144.673,32	-4.470,19 ↘
13	60, 61, 67-69	Aufwendungen für Sach- und Dienstleistungen	402.148,49	550.402,65	655.208,40	104.805,75 ↗
14	66	Abschreibungen	36.097,34	10.417,00	33.071,04	22.654,04 ↗
15	71	Aufwendungen für Zuweisungen und Zuschüsse sowie besondere Finanzaufwendungen	21.260,61	20.000,00	14.297,53	-5.702,47 ↘
19		Summe der ordentlichen Aufwendungen	3.203.860,81	3.527.889,98	3.397.122,99	-130.766,99 ↘
20		Verwaltungsergebnis (Nr.10 ./. Nr.19)	1.744.753,44	4.337.747,02	2.433.434,66	-1.904.312,36 ↘
26		Ordentliches Ergebnis (Nr. 24 ./. Nr. 25)	1.744.753,44	4.337.747,02	2.433.434,66	-1.904.312,36 ↘
30		Jahresergebnis (Nr. 26 + Nr. 29) vor internen Leis-	1.744.753,44	4.337.747,02	2.433.434,66	-1.904.312,36 ↘



Rechenschaftsbericht der Stadt Hanau in 2024

Nr.	Konten	Bezeichnung	Ergebnis des Vorjahres 2023	Fortgeschriebener Ansatz des Haushaltsjahres 2024	Ergebnis des Haushaltsjahres 2024	Vergleich fortgeschriebener Ansatz / Ergebnis des Haushaltsjahres 2024
tungsbeziehungen						
31		Erlöse aus internen Leistungsbeziehungen	700,00	350,00	400,00	50,00 ↗
32		Kosten aus internen Leistungsbeziehungen	1.848.793,68	3.108.993,89	2.431.419,60	-677.574,29 ↘
33		Ergebnis der internen Leistungsbeziehungen	-	-3.108.643,89	-2.431.019,60	677.624,29 ↗
34		Jahresergebnis nach internen Leistungsbeziehungen	-103.340,24	1.229.103,13	2.415,06	-1.226.688,07 ↘



Teilfinanzrechnung

Nr.	Bezeichnung	Ergebnis des Vorjahres 2023	Fortgeschriebener Ansatz des Haushaltsjahres 2024	Ergebnis des Haushaltsjahres 2024	Vergleich fortgeschriebener Ansatz / Ergebnis des Haushaltsjahres 2024
	Einzahlungen aus Investitionstätigkeit	27.300,00	--	25.187,00	25.187,00



Rechenschaftsbericht der Stadt Hanau in 2024

Nr.	Bezeichnung	Ergebnis des Vorjahres 2023	Fortgeschriebener Ansatz des Haushaltsjahres 2024	Ergebnis des Haushaltsjahres 2024	Vergleich fortgeschriebener Ansatz / Ergebnis des Haushaltsjahres 2024
20	Einzahlungen aus Investitionszuweisungen und -zuschüssen sowie aus Investitionsbeiträgen	27.300,00	--	25.187,00	25.187,00
	Summe	27.300,00	--	25.187,00	25.187,00
	Auszahlungen aus Investitionstätigkeit	91.702,39	63.000,00	9.195,42	-53.804,58
24	Auszahlungen für den Erwerb von Grundstücken und Gebäuden	--	10.000,00	--	-10.000,00
25	Auszahlungen für Baumaßnahmen	57.281,29	--	7.844,10	7.844,10
26	Auszahlungen für Investitionen in das sonstige Sachanlagevermögen und immaterielle Anlagevermögen	34.165,45	53.000,00	1.351,32	-51.648,68
27	Auszahlungen für Investitionen in das Finanzanlagevermögen	255,65	--	--	--
	Summe	91.702,39	63.000,00	9.195,42	-53.804,58
	Saldo (Einzahlungen ./. Auszahlungen)	- 64.402,39	-63.000,00	15.991,58	78.991,58

Leistungskennzahlen

Ziele

- 1.) Gewährleistung der durchschnittlichen Bearbeitungszeit von Bauanträgen
- 2.) Zur Verfügungstellung der von Bürgern angeforderten Kopien aus Bauakten in digitaler Form
- 3.) Zeitnahe Registrierung von Wohnungssuchenden nach Abgabe aller erforderlichen Unterlagen

Maßnahmen

- 1.) Nutzung von Synergien, Optimierung durch die Fachsoftware "OTS-Bau" mit dem Modul "Digitales Baugenehmigungsverfahren".
- 2.) Einbindung des Repro-Centers bei Akteneinsicht
- 3.) Dauer des Bearbeitungsprozesses durch Nutzung von Synergien sowie Fachsoftware optimieren

Kennzahl	Plan-Wert 2024	Ist-Wert 2024	Einheit
Bearbeitungszeit Baugenehmigungen in	80	78	Tage



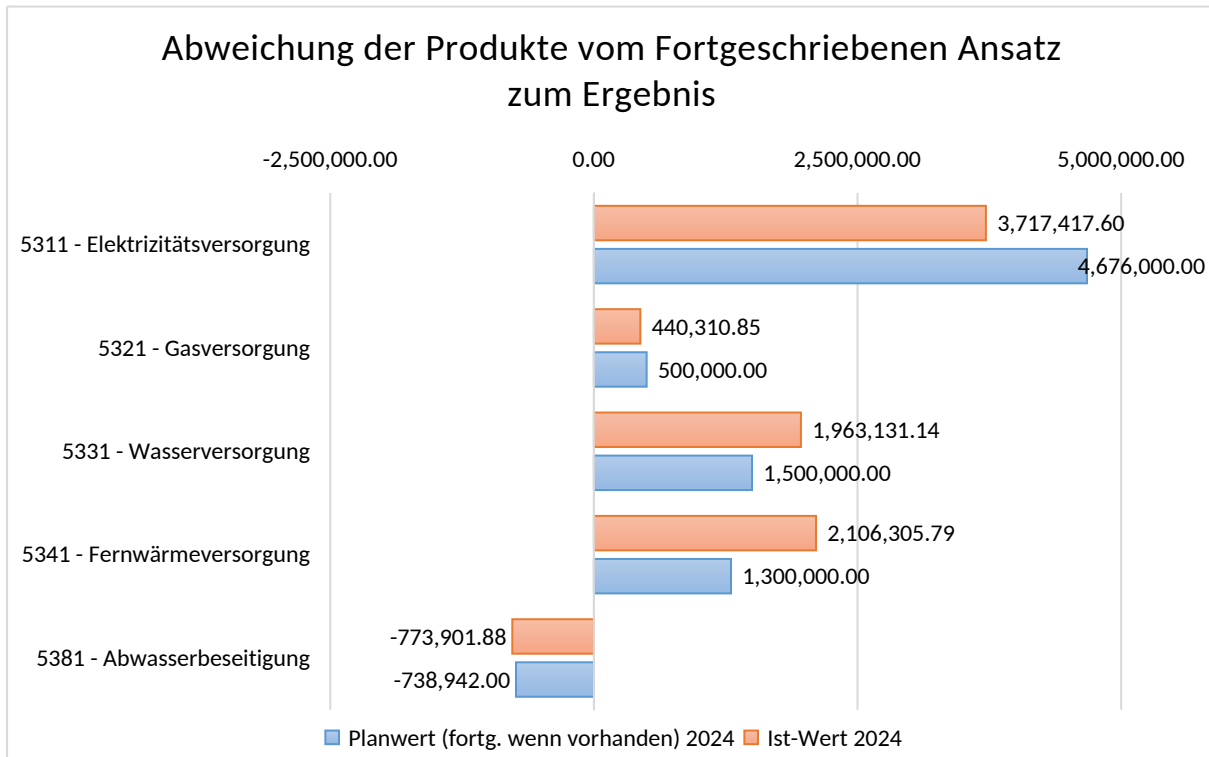
Rechenschaftsbericht der Stadt Hanau in 2024

Kennzahl	Plan-Wert 2024	Ist-Wert 2024	Einheit
Tage			
Anzahl angeforderter Bauakten	200	511	Anz
Zeitspanne zwischen Eingangsdatum / Ab-Datum des Registrierungsschreibens	7	7	Tage

Produktbereich 11 - Ver- und Entsorgung

Teilergebnisrechnung

Nr.	Konten	Bezeichnung	Ergebnis des Vorjah- res 2023	Fortgeschriebener Ansatz des Haus- haltsjahres 2024	Ergebnis des Haushaltsjahres 2024	Vergleich fortge- schriebener An- satz / Ergebnis des Haushalts- jahres 2024
		Ordentliche Erträge	7.636.514,97	7.976.000,00	8.227.165,38	251.165,38 ↗
09	53	Sonstige ordentliche Erträge	7.636.514,97	7.976.000,00	8.227.165,38	251.165,38 ↗
10		Summe der ordent- lichen Erträge	7.636.514,97	7.976.000,00	8.227.165,38	251.165,38 ↗
		Ordentliche Aufwen- dungen	782.636,36	738.942,00	773.901,88	34.959,88 ↗
13	60, 61, 67-69	Aufwendungen für Sach- und Dienstleis- tungen	845,86	8.000,00	1.119,72	-6.880,28 ↘
14	66	Abschreibungen	27.361,50	6.442,00	48.282,16	41.840,16 ↗
15	71	Aufwendungen für Zu- weisungen und Zu- schüsse sowie beson- dere Finanzaufwendun- gen	754.429,00	724.500,00	724.500,00	0,00 →
19		Summe der ordent- lichen Aufwendungen	782.636,36	738.942,00	773.901,88	34.959,88 ↗
20		Verwaltungsergebnis (Nr.10 ./ Nr.19)	6.853.878,61	7.237.058,00	7.453.263,50	216.205,50 ↗
26		Ordentliches Ergebnis (Nr. 24 ./ Nr. 25)	6.853.878,61	7.237.058,00	7.453.263,50	216.205,50 ↗
30		Jahresergebnis (Nr. 26 + Nr. 29) vor internen Leistungsbeziehungen	6.853.878,61	7.237.058,00	7.453.263,50	216.205,50 ↗
34		Jahresergebnis nach internen Leistungs- beziehungen	6.853.878,61	7.237.058,00	7.453.263,50	216.205,50 ↗



Teilfinanzrechnung

Nr.	Bezeichnung	Ergebnis des Vorjahres 2023	Fortgeschriebener Ansatz des Haushaltsjahres 2024	Ergebnis des Haushaltsjahres 2024	Vergleich fortgeschriebener Ansatz / Ergebnis des Haushaltsjahres 2024
	Auszahlungen aus Investitionstätigkeit	357.153,49	--	14.330,10	14.330,10
25	Auszahlungen für Bau- maßnahmen	357.153,49	--	14.330,10	14.330,10
	Summe	357.153,49	--	14.330,10	14.330,10
	Saldo (Einzahlungen ./. Auszahlungen)	357.153,49	--	-14.330,10	-14.330,10



Produktbereich 12 - Verkehrsflächen und -anlagen ÖPNV

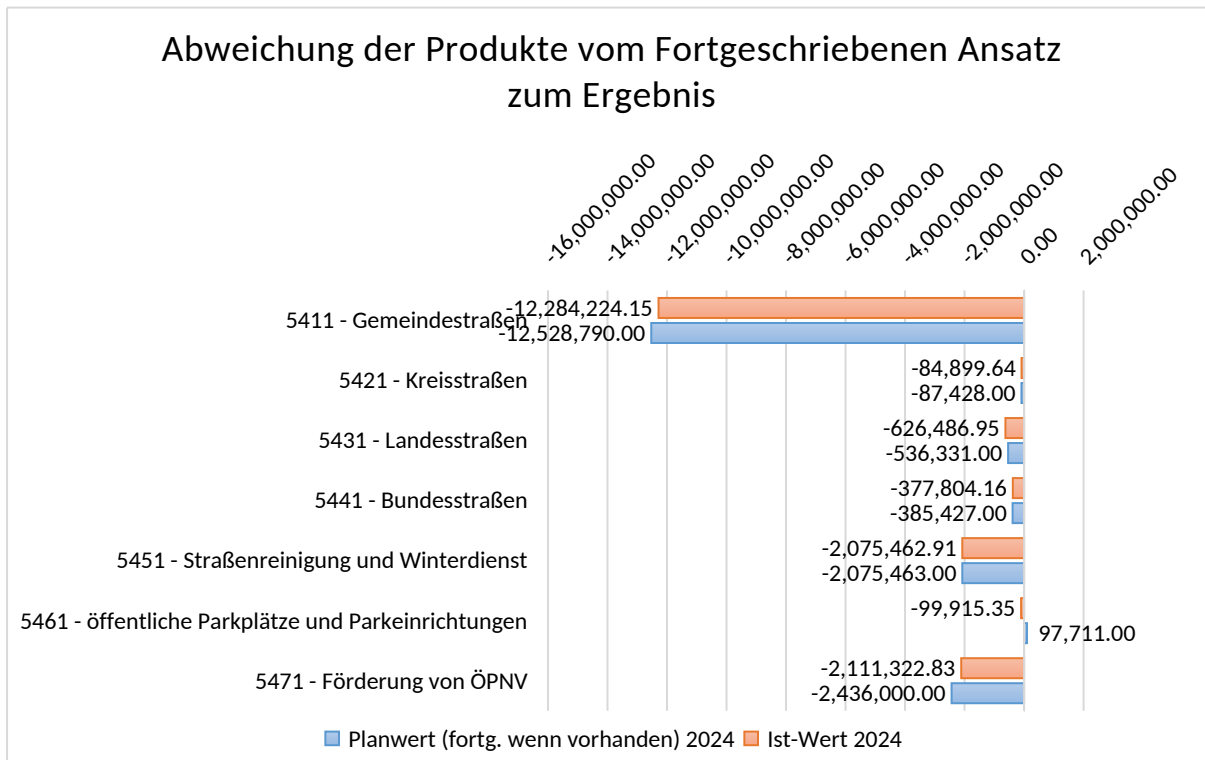
Teilergebnisrechnung

Nr.	Konten	Bezeichnung	Ergebnis des Vorjahres 2023	Fortgeschriebener Ansatz des Haushaltsjahres 2024	Ergebnis des Haushaltsjahres 2024	Vergleich fortgeschriebener Ansatz / Ergebnis des Haushaltsjahres 2024
		Ordentliche Erträge	4.492.438,25	4.242.746,00	4.498.328,22	255.582,22 ↗
01	50	Privatrechtliche Leistungsentgelte	80.000,00	80.000,00	80.000,00	0,00 →
02	51	Öffentlich-rechtliche Leistungsentgelte	354,00	--	--	--
08	546	Erträge aus der Auflösung von Sonderposten aus Investitionszuweisungen, -zuschüssen und Investitionsbeiträgen	4.379.445,36	4.162.746,00	4.264.400,15	101.654,15 ↗
09	53	Sonstige ordentliche Erträge	32.638,89	--	153.928,07	153.928,07 ↗
10		Summe der ordentlichen Erträge	4.492.438,25	4.242.746,00	4.498.328,22	255.582,22 ↗
		Ordentliche Aufwendungen	21.496.153,87	22.201.174,00	22.165.100,21	-36.073,79 →
13	60, 61, 67-69	Aufwendungen für Sach- und Dienstleistungen	12.524,52	12.000,00	32.560,32	20.560,32 ↗
14	66	Abschreibungen	7.540.985,94	8.099.114,00	8.213.235,68	114.121,68 ↗
15	71	Aufwendungen für Zuweisungen und Zuschüsse sowie besondere Finanzaufwendungen	13.941.590,10	12.935.000,00	12.764.250,90	-170.749,10 ↘
18	70, 74, 76	Sonstige ordentliche Aufwendungen	1.053,31	1.155.060,00	1.155.053,31	-6,69 →
19		Summe der ordentlichen Aufwendungen	21.496.153,87	22.201.174,00	22.165.100,21	-36.073,79 →
20		Verwaltungsergebnis (Nr.10 ./ Nr.19)	-17.003.715,62	-17.958.428,00	-17.666.771,99	291.656,01 ↗
21	56, 57	Finanzerträge	6.656,00	6.700,00	6.656,00	-44,00 →
23		Finanzergebnis (Nr. 21 ./ Nr. 22)	6.656,00	6.700,00	6.656,00	-44,00 →
26		Ordentliches Ergebnis (Nr. 24 ./ Nr. 25)	16.997.059,62	-17.951.728,00	-17.660.115,99	291.612,01 ↗
27	59	Außerordentliche Erträge	329,00	--	--	--
28	79	Außerordentliche Aufwendungen	607,34	--	--	--
29		Außerordentliches Ergebnis (Nr. 27 ./ Nr. 28)	-278,34	--	--	--
30		Jahresergebnis (Nr. 26 + Nr. 29) vor internen	16.997.337,96	-17.951.728,00	-17.660.115,99	291.612,01 ↗



Rechenschaftsbericht der Stadt Hanau in 2024

Nr.	Konten	Bezeichnung	Ergebnis des Vorjahres 2023	Fortgeschriebener Ansatz des Haushaltsjahres 2024	Ergebnis des Haushaltsjahres 2024	Vergleich fortgeschriebener Ansatz / Ergebnis des Haushaltsjahres 2024
Leistungsbeziehungen						
34		Jahresergebnis nach internen Leistungsbeziehungen	16.997.337,96	-17.951.728,00	-17.660.115,99	291.612,01 ↗



Teilfinanzrechnung

Nr.	Bezeichnung	Ergebnis des Vorjahres 2023	Fortgeschriebener Ansatz des Haushaltsjahres 2024	Ergebnis des Haushaltsjahres 2024	Vergleich fortgeschriebener Ansatz / Ergebnis des Haushaltsjahres 2024
	Einzahlungen aus Investitionstätigkeit	1.479.313,87	13.154.050,00	8.658.513,10	-4.495.536,90
20	Einzahlungen aus Investitionszuweisungen und -zuschüssen sowie aus Investitionsbeiträgen	1.479.313,87	13.154.050,00	7.459.006,65	-5.695.043,35
21	Einzahlungen aus Abgängen von Vermögensgegenständen des Sachan-	0,00	--	1.199.506,45	1.199.506,45



Rechenschaftsbericht der Stadt Hanau in 2024

Nr.	Bezeichnung	Ergebnis des Vorjahres 2023	Fortgeschriebener Ansatz des Haushaltsjahres 2024	Ergebnis des Haushaltsjahres 2024	Vergleich fortgeschriebener Ansatz / Ergebnis des Haushaltsjahres 2024
	lagevermögens und des immateriellen Anlagevermögens				
	Summe	1.479.313,87	13.154.050,00	8.658.513,10	-4.495.536,90
	Auszahlungen aus Investitionstätigkeit	11.710.667,88	40.106.293,61	20.600.478,55	-19.505.815,06
24	Auszahlungen für den Erwerb von Grundstücken und Gebäuden	851.536,05	0,00	51.472,50	51.472,50
25	Auszahlungen für Baumaßnahmen	10.797.949,64	40.106.293,61	20.475.267,33	-19.631.026,28
26	Auszahlungen für Investitionen in das sonstige Sachanlagevermögen und immaterielle Anlagevermögen	61.182,19	--	73.738,72	73.738,72
26A	Auszahlungen aus gewährten Investitionszuweisungen und -zuschüssen	10.226,00	--	--	--
	Summe	11.710.667,88	40.106.293,61	20.600.478,55	-19.505.815,06
	Saldo (Einzahlungen ./ Auszahlungen)	10.231.354,01	-26.952.243,61	-11.941.965,45	15.010.278,16

Die Abweichungen der Finanzrechnung zum fortgeschriebenen Ansatz beruht auf periodenübergreifenden Ein- und Auszahlungen.

Abweichungen der Investitionsmaßnahmen werden in der nachfolgenden Tabelle auf Ebene der Bilanzzugänge und -Abgänge erläutert.



Rechenschaftsbericht der Stadt Hanau in 2024

Erläuterungen zu den Abweichungen Bilanzzugänge und Bilanzabgänge

Investitionsnummer	Beschreibung	Ansatz 2024	Haushaltsausgabereste 2024	Mittelverschiebungen 2024	Fortgeschr. Ansatz 2024	Ergebnis 2024	Abweichung
5411016001	Verkehrstechnik						
	Bilanz Zugang	900.000,00	189.900,00	0,00	1.089.900,00	306.153,53	783.746,47
	Bilanz Abgang	-690.000,00	0,00	0,00	-690.000,00	0,00	-690.000,00
Erläuterung:	Verschiebung von Maßnahme nach 2025, durch Abhängigkeit bei Abstimmung/Planung mit DB und Hessen Mobil (KP Heideäcker), dadurch werden auch die Fördermittel erst in 2025 eingehen.						
5411018001	An- und Verkauf Beleuchtungseinrichtungen						
	Bilanz Zugang	650.000,00	0,00	0,00	650.000,00	0,00	650.000,00
	Bilanz Abgang	-375.000,00	0,00	0,00	-375.000,00	0,00	-375.000,00
Erläuterung:	Abhängig von der Hanau Netz, Maßnahme wird in 2025 beendet und die Fördermittel abgerufen.						
5411018005	Ausbau von Buskaps und Busbeschleunig.						
	Bilanz Abgang	-300.000,00	0,00	0,00	-300.000,00	-405.600,00	105.600,00
Erläuterung:	Einnahmen durch Fördermittel bei Ausbau Buskaps sind gem. Schlussverwendungsnachweis abgerufen worden.						
5411018007	Erneuerung Straßen						
	Bilanz Zugang	1.500.000,00	0,00	1.140.000,00	2.640.000,00	1.146.541,25	1.493.458,75
Erläuterung:	Ramsaystraße wird im Zuge der Maßnahme Johanneskirchplatz in 2025 ausgebaut; Auftrag ist erst im Dezember erteilt worden.						
5411018008	Fußgängerüberwege						
	Bilanz Zugang	160.000,00	0,00	350.000,00	510.000,00	216.753,75	293.246,25
Erläuterung:	Entscheidung Dezernenten: Maßnahmen sollen in 2024 nicht weiter ausgeführt werden.						



Rechenschaftsbericht der Stadt Hanau in 2024

5411018009	Lärmaktionsplanung						
Bilanz Zugang		200.000,00	0,00	0,00	200.000,00	209,72	199.790,28
Erläuterung:	RLS (Richtlinie für den Lärmschutz an Straßen) 90 Gutachten noch in der Umsetzung, bisher keine Abrechnung.						
5411020001	Nahmobilitätsmaßnahmen in Stadtteilen						
Bilanz Zugang		100.000,00	99.970,00	-20.245,95	179.724,05	45.142,10	134.581,95
Erläuterung:	Verkehrsuntersuchung ist abgeschlossen, die Ergebnisse wurden im Ortsbeirat und der Öffentlichkeit vorgestellt. Umsetzung in 2025.						
5411020005	Neubau Radschnellverbindung Hanau- FFM (Südmain)						
Bilanz Zugang		150.000,00	0,00	0,00	150.000,00	2.668,02	147.331,98
Bilanz Abgang		-105.000,00	0,00	0,00	-105.000,00	0,00	-105.000,00
Erläuterung:	Finanzierung durch Förderantrag vom Land Hessen in Abstimmung						
5411023001	Interimsmanagement DB Schnittstellen- projekte						
Bilanz Zugang		150.000,00	86.500,00	0,00	236.500,00	51.974,28	184.525,72
Erläuterung:	Die Abrechnung von dem Büro erfolgt immer nach angefallenem Aufwand und quartalsweise.						
5411116002	Krotzenburger Straße Grundhafte Erneue- rung						
Bilanz Zugang		1.000.000,00	457.890,00	0,00	1.457.890,00	216.686,46	1.241.203,54
Erläuterung:	Baubeginn erst im September 2024, da Verzögerung aus einer Maßnahme Dritter in der Depotstraße						
5411118001	Technologiepark I, Straßenausbau						
Bilanz Zugang		2.000.000,00	0,00	-427.207,00	1.572.793,00	186.781,92	1.386.011,08
Bilanz Abgang		-1.000.000,00	0,00	0,00	-1.000.000,00	0,00	-1.000.000,00
Erläuterung:	Maßnahme abgeschlossen; Schlussrechnungen stehen noch aus. Abrechnung 2. Bauabschnitt in Planung, abschließende rechtliche Klärungen stehen noch aus deshalb wurden keine Vorausleistungen erhoben						
5411120002	Geh-/Radweg Schmalwiesenweg BBC- Straße						
Bilanz Zugang		0,00	444.390,00	0,00	444.390,00	278.813,51	165.576,49



Rechenschaftsbericht der Stadt Hanau in 2024

Erläuterung:	Maßnahme abgeschlossen; Schlussrechnung steht noch aus; im Gesamtaufwand beinhaltete Entwicklungspflege fließt in den kommenden Jahren ab.						
5411120008	Radschnellverbindung Hanau-Aschaffenburg						
Bilanz Zugang	100.000,00	100.000,00	0,00	200.000,00	77.709,90	122.290,10	
Erläuterung:	Machbarkeitsstudie abgeschlossen; Umsetzung erfolgt in jedem Bundesland separat; Abstimmung mit Großkrotzenburg läuft; Planungsstart Hessen erst in 2025.						
54111318001	Teilerneuerung Auheimer Brücke						
Bilanz Zugang	400.000,00	91.000,00	0,00	491.000,00	258.738,89	232.261,11	
Erläuterung:	Abstimmung mit Unterer und oberer Denkmalbehörde ist langwierig; Entscheidung für Zwischenlösung ist erfolgt; Umsetzung ab 2025						
54111516003	Nordstraße Kreisel						
Bilanz Zugang	600.000,00	698.900,00	0,00	1.298.900,00	1.182.952,77	115.947,23	
Erläuterung:	Die übriggebliebenen rd. 116 TEUR sind für die Entwicklungspflege in den nächsten 3 Jahren.						
54111516005	Neugestaltung Johanneskirchplatz						
Bilanz Zugang	1.100.000,00	224.200,00	350.000,00	1.674.200,00	263.985,56	1.410.214,44	
Bilanz Abgang	-300.000,00	0,00	0,00	-300.000,00	-144.470,00	-155.530,00	
Erläuterung:	Auftrag wurde erst im Dezember vergeben. Maßnahme in Durchführung, Fördermittel werden nach sukzessiv abgerufen.						
54111518001	Erneuerung Brücke Hauptbahnhof						
Bilanz Abgang	-8.120.000,00	0,00	0,00	-8.120.000,00	4.715.847,29	-3.404.152,71	
Erläuterung:	Die Fördermittel sind gem. Förderbescheid und tatsächlichem Aufwand abgerufen worden.						
54111518011	Freiheitsplatz						
Bilanz Zugang	300.000,00	11.500,00	0,00	311.500,00	0,00	311.500,00	
Erläuterung:	Abstimmung über eine gütliche Einigung befindet sich in Endabstimmung. Erste Mängelbeseitigungsmaßnahmen und zus. Arbeiten sollen 2025 erfolgen.						
54111520002	Ballplatz inkl. Schützenstr. u. Lautenschlägerstr.						
Bilanz Zugang	200.000,00	0,00	0,00	200.000,00	0,00	200.000,00	
Erläuterung:	Interne Abstimmung zur Umgestaltung hat begonnen. Erste Aufträge erfolgen in 2025.						
54111520007	Platz Rosenstraße/Mühlstraße						
Bilanz Zugang	450.000,00	45.600,00	0,00	495.600,00	44.225,16	451.374,84	
Bilanz Abgang	-120.000,00	0,00	0,00	-120.000,00	-15.700,00	-104.300,00	



Rechenschaftsbericht der Stadt Hanau in 2024

Erläuterung:	Maßnahme verzögert sich, dementsprechend auch die Fördermittel. Zur Sicherung der Fußgängerzone soll noch ein Verkehrspoller installiert werden; Baubeginn Anfang 2025.						
5411520008	Römerstraße Grundhafte Erneuerung						
Bilanz Zugang	600.000,00	1.344.590,00	0,00	1.944.590,00	899.322,21	1.045.267,79	
Erläuterung:	Hier steht noch die Schlussabrechnung bzw. Restabwicklung aus.						
5411520009	Soziale Stadt Hafentor						
Bilanz Zugang	685.000,00	202.900,00	0,00	887.900,00	219.603,71	668.296,29	
Bilanz Abgang	-193.050,00	0,00	0,00	-193.050,00	-35.200,00	-157.850,00	
Erläuterung:	Baubeginn erst Ende November, Fördermittel werden in 2025 abgerufen.						
5411522001	Kinzigbrücke Rühlstraße (Kinzigsteg)						
Bilanz Zugang	600.000,00	0,00	0,00	600.000,00	13.660,55	586.339,45	
Erläuterung:	Da kein Angebot vorgelegt wurde, musste Ausschreibung wiederholt werden, dadurch 4 Monate Verzögerung.						
5411522002	Main-Radweg						
Bilanz Zugang	1.500.000,00	1.942.900,00	0,00	3.442.900,00	923.568,79	2.519.331,21	
Bilanz Abgang	-1.050.000,00	0,00	0,00	-1.050.000,00	-581.388,06	-468.611,94	
Erläuterung:	Maßnahme verzögerte sich, dementsprechend auch die Fördermittel.						
5411522003	Freigerichtsviertel (Birkenhainer/Freigerichtsstr_Pocketplätze)						
Bilanz Zugang	780.000,00	0,00	190.000,00	970.000,00	103.351,49	866.648,51	
Bilanz Abgang	-546.000,00	0,00	0,00	-546.000,00	-25.700,00	-520.300,00	
Erläuterung:	Im Zuge der Planung mussten Anpassungen vorgenommen werden, Kostenerhöhungsbeschluss gefasst; Baubeginn in 2025. Dementsprechend verzögern sich auch die Fördermittel.						
5411618002	Unterführung Burgallee						
Bilanz Zugang	300.000,00	0,00	0,00	300.000,00	655,38	299.344,62	
Erläuterung:	Ausführung abhängig von Deutscher Bahn						
5411618003	Unterführung Salisweg						
Bilanz Zugang	300.000,00	0,00	0,00	300.000,00	9.155,38	290.844,62	
Erläuterung:	Ausführung abhängig von Deutscher Bahn						



Rechenschaftsbericht der Stadt Hanau in 2024

5411818001	Ersatzneubau Fußgängersteg über Kinzig, Bulau						
Bilanz Zugang		0,00	199.900,00	0,00	199.900,00	15.766,26	184.133,74
Erläuterung:	Maßnahme abgeschlossen; Schlussrechnung steht noch aus.						
5431718001	Unterführung Frankfurter Landstraße						
Bilanz Zugang		50.000,00	2.165.000,00	-340.000,00	1.875.000,00	2.205,35	1.872.794,65
Erläuterung:	Mehrkostenforderung für erhöhte Verwaltungskosten (1,0 Mio.) seitens der DB noch nicht geklärt – Rechtsstreitigkeit? Umbau Knotenpunkt wurde verschoben, da noch eine Klärung zur Ortsdurchfahrt-Grenzenverschiebung herbeigeführt werden soll.						
5461123001	Mobilitätsladestationen						
Bilanz Zugang		0,00	2.388.260,00	199.413,00	2.587.673,00	2.294.982,75	292.690,25
Erläuterung:	Maßnahme abgeschlossen						
5471124001	Personenübergang/-überführung Bahnhof Wolfgang						
Bilanz Zugang		150.000,00	0,00	0,00	150.000,00	9.883,55	140.116,45
Erläuterung:	Planungsvereinbarung in Vorbereitung						
5471518001	Barrierefreier Ausbau Hauptbahnhof						
Bilanz Zugang		450.000,00	145.420,00	0,00	595.420,00	51.647,04	543.772,96
Erläuterung:	Maßnahme läuft; erhebliche Verzögerung der Maßnahme, auf die die Stadt keinen Einfluss hat, da Vertragsverhältnis DB mit ausführendem Unternehmen. Personenunterführung soll 2025 fertiggestellt werden.						
020409-046	Reitweg und BG Reitweg						
Bilanz Abgang		0,00	0,00	0,00	0,00	132.186,75	-132.186,75
Erläuterung:	Teilrückzahlung. Erschließungsbeitrag Reitweg laut Beschluss Verwaltungsgericht Frankfurt.						



Rechenschaftsbericht der Stadt
Hanau in 2024

Produktbereich 13 - Naturschutz- und Landschaftspflege

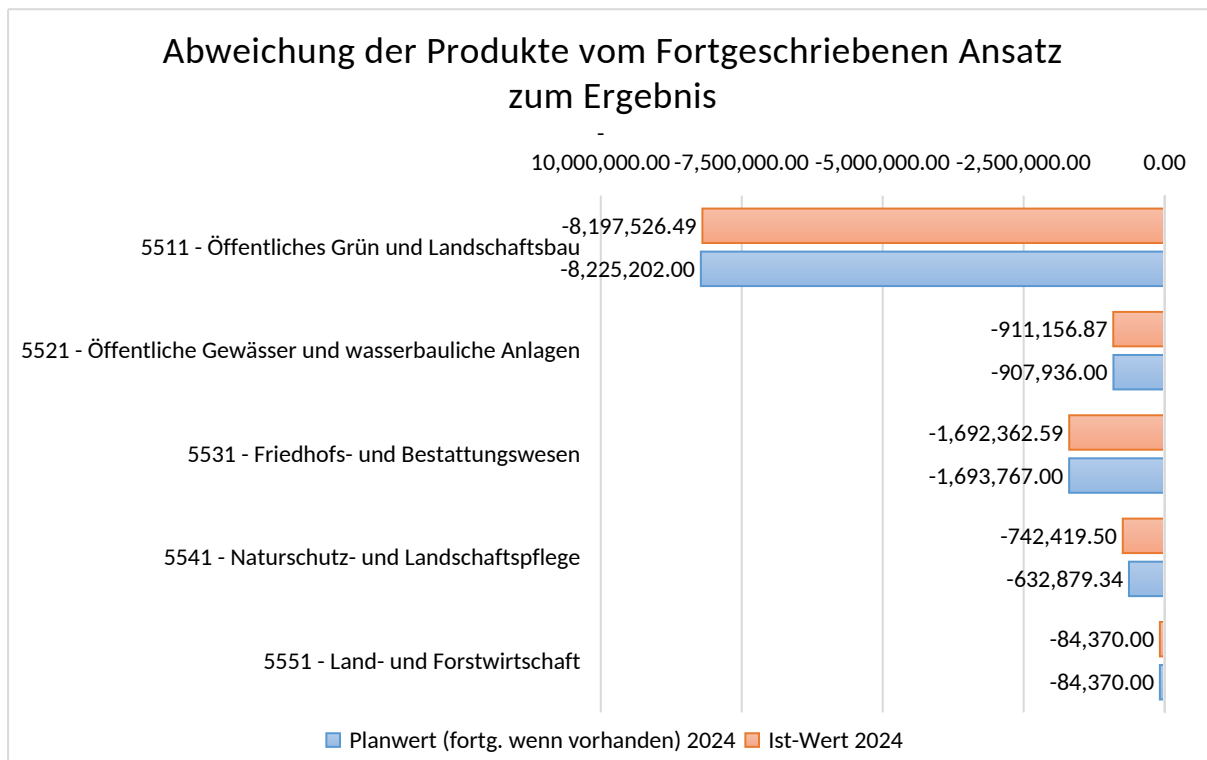
Teilergebnisrechnung

Nr.	Konten	Bezeichnung	Ergebnis des Vorjahres 2023	Fortgeschriebener Ansatz des Haushaltsjahres 2024	Ergebnis des Haushaltsjahres 2024	Vergleich fortgeschriebener Ansatz / Ergebnis des Haushaltsjahres 2024
		Ordentliche Erträge	540.977,61	481.274,00	450.524,64	-30.749,36 ↘
01	50	Privatrechtliche Leistungsentgelte	780,00	3.500,00	--	-3.500,00 ↘
02	51	Öffentlich-rechtliche Leistungsentgelte	374.277,76	312.050,00	282.693,61	-29.356,39 ↘
03	548-549	Kostenersatzleistungen und -erstattungen	450,95	1.100,00	1.612,03	512,03 ↗
08	546	Erträge aus der Auflösung von Sonderposten aus Investitionszuweisungen, -zuschüssen und Investitionsbeiträgen	165.468,90	164.624,00	166.219,00	1.595,00 →
10		Summe der ordentlichen Erträge	540.977,61	481.274,00	450.524,64	-30.749,36 ↘
		Ordentliche Aufwendungen	9.793.846,18	12.025.428,34	12.078.360,09	52.931,75 →
11	62, 63, 640-643, 647-649, 65	Personalaufwendungen	523.394,20	506.033,53	602.975,75	96.942,22 ↗
12	644-646	Versorgungsaufwendungen	32.150,66	30.206,81	38.448,76	8.241,95 ↗
13	60, 61, 67-69	Aufwendungen für Sach- und Dienstleistungen	160.092,65	199.720,00	114.634,76	-85.085,24 ↘
14	66	Abschreibungen	578.516,67	550.497,00	579.755,82	29.258,82 ↗
15	71	Aufwendungen für Zuweisungen und Zuschüsse sowie besondere Finanzaufwendungen	8.499.258,00	10.738.611,00	10.742.111,00	3.500,00 →
18	70, 74, 76	Sonstige ordentliche Aufwendungen	434,00	360,00	434,00	74,00 ↗
19		Summe der ordentlichen Aufwendungen	9.793.846,18	12.025.428,34	12.078.360,09	52.931,75 →
20		Verwaltungsergebnis (Nr.10 ./ Nr.19)	9.252.868,57	-11.544.154,34	-11.627.835,45	-83.681,11 →
26		Ordentliches Ergebnis (Nr. 24 ./ Nr. 25)	9.252.868,57	-11.544.154,34	-11.627.835,45	-83.681,11 →
28	79	Außerordentliche Aufwendungen	2.009,72	--	1.770,00	1.770,00 ↗
29		Außerordentliches Ergebnis (Nr. 27 ./ Nr. 28)	-2.009,72	--	-1.770,00	-1.770,00 ↘
30		Jahresergebnis (Nr. 26 + Nr. 29) vor internen Leis-	9.254.878,29	-11.544.154,34	-11.629.605,45	-85.451,11 →



Rechenschaftsbericht der Stadt Hanau in 2024

Nr.	Konten	Bezeichnung	Ergebnis des Vorjahres 2023	Fortgeschriebener Ansatz des Haushaltsjahres 2024	Ergebnis des Haushaltsjahres 2024	Vergleich fortgeschriebener Ansatz / Ergebnis des Haushaltsjahres 2024
tungsbeziehungen						
31		Erlöse aus internen Leistungsbeziehungen	120,00	0,00	--	-0,00 →
32		Kosten aus internen Leistungsbeziehungen	319.886,45	464.026,01	512.307,72	48.281,71 ↗
33		Ergebnis der internen Leistungsbeziehungen	-319.766,45	-464.026,01	-512.307,72	-48.281,71 ↘
34		Jahresergebnis nach internen Leistungsbeziehungen	9.574.644,74	-12.008.180,35	-12.141.913,17	-133.732,82 ↘



Teilfinanzrechnung

Nr.	Bezeichnung	Ergebnis des Vorjahres 2023	Fortgeschriebener Ansatz des Haushaltsjahres 2024	Ergebnis des Haushaltsjahres 2024	Vergleich fortgeschriebener Ansatz / Ergebnis des Haushaltsjahres 2024
	Einzahlungen aus Investitionstätigkeit	16.868,90	725.500,00	636.442,34	-89.057,66



Rechenschaftsbericht der Stadt Hanau in 2024

Nr.	Bezeichnung	Ergebnis des Vorjahres 2023	Fortgeschriebener Ansatz des Haushaltsjahres 2024	Ergebnis des Haushaltsjahres 2024	Vergleich fortgeschriebener Ansatz / Ergebnis des Haushaltsjahres 2024
20	Einzahlungen aus Investitionszuweisungen und -zuschüssen sowie aus Investitionsbeiträgen	16.868,90	725.500,00	610.600,00	-114.900,00
21	Einzahlungen aus Abgängen von Vermögensgegenständen des Sachanlagevermögens und des immateriellen Anlagevermögens	0,00	--	25.842,34	25.842,34
	Summe	16.868,90	725.500,00	636.442,34	-89.057,66
	Auszahlungen aus Investitionstätigkeit	736.639,97	3.033.332,39	818.768,76	-2.214.563,63
24	Auszahlungen für den Erwerb von Grundstücken und Gebäuden	147.228,96	2.673.332,39	56.602,53	-2.616.729,86
25	Auszahlungen für Baumaßnahmen	504.028,31	255.000,00	708.068,49	453.068,49
26	Auszahlungen für Investitionen in das sonstige Sachanlagevermögen und immaterielle Anlagevermögen	85.382,70	105.000,00	54.097,74	-50.902,26
26A	Auszahlungen aus gewährten Investitionszuweisungen und -zuschüssen	--	--	19,26	19,26
	Summe	736.639,97	3.033.332,39	818.768,76	-2.214.563,63
	Saldo (Einzahlungen ./. Auszahlungen)	- 719.771,07	-2.307.832,39	-182.326,42	2.125.505,97

Die Abweichungen der Finanzrechnung zum fortgeschriebenen Ansatz beruht auf periodenübergreifenden Ein- und Auszahlungen.

Abweichungen der Investitionsmaßnahmen werden in der nachfolgenden Tabelle auf Ebene der Bilanzzugänge und -Abgängen erläutert.



Rechenschaftsbericht der Stadt Hanau in 2024

Erläuterungen zu den Abweichungen Bilanzzugänge und Bilanzabgänge

Investitionsnummer	Beschreibung	Ansatz 2024	Haushaltsausgabereste 2024	Mittelverschiebungen 2024	Fortgeschr. Ansatz 2024	Ergebnis 2024	Abweichung
5511018002	Neuanlage Grünflächen						
	Bilanz Zugang	1.000.000,00	60.000,00	-353.000,00	707.000,00	85.069,63	621.930,37
Erläuterung:	Maßnahmen wurde zum Teil gestoppt (Zaunanlage Schloßgarten) bzw. haben sich nach 2025 verlagert (Schillerplatz Klein Auheim, ggf. Umplanung durch Wunsch/Antrag Ortsbeirat, Entscheidung bleibt abzuwarten)						
5511018003	Pflanzungen zur Stadtdurchgrünung						
	Bilanz Zugang	400.000,00	0,00	0,00	400.000,00	156.991,11	243.008,89
Erläuterung:	Durch vorläufige HH-Führung konnten in der Frühjahrspflanzperiode keine Maßnahmen umgesetzt werden. Von laufenden Maßnahmen stehen noch Schlussrechnungen aus.						
5511618001	Neuanlage Grün- und Freizeitfläche Hochgericht						
	Bilanz Zugang	550.000,00	90.000,00	353.000,00	993.000,00	469.088,41	523.911,59
	Bilanz Abgang	-181.500,00	0,00	0,00	-181.500,00	0,00	-181.500,00
Erläuterung:	6 Wochen Verzögerung durch zusätzliche Erdarbeiten wegen Kampfmittelräumung. Fördermittel werden in 2025 abgerufen.						
5521016001	Renaturierungsmaßnahmen an Gewässern						
	Bilanz Zugang	600.000,00	0,00	0,00	600.000,00	25.028,56	574.971,44
	Bilanz Abgang	-540.000,00	0,00	0,00	-540.000,00	0,00	-540.000,00
Erläuterung:	Maßnahme am Krebsbach ist beauftragt. Witterungsbedingt muss abgewartet werden bis die Baufläche befahrbar ist.						



Produktbereich 14 - Umweltschutz

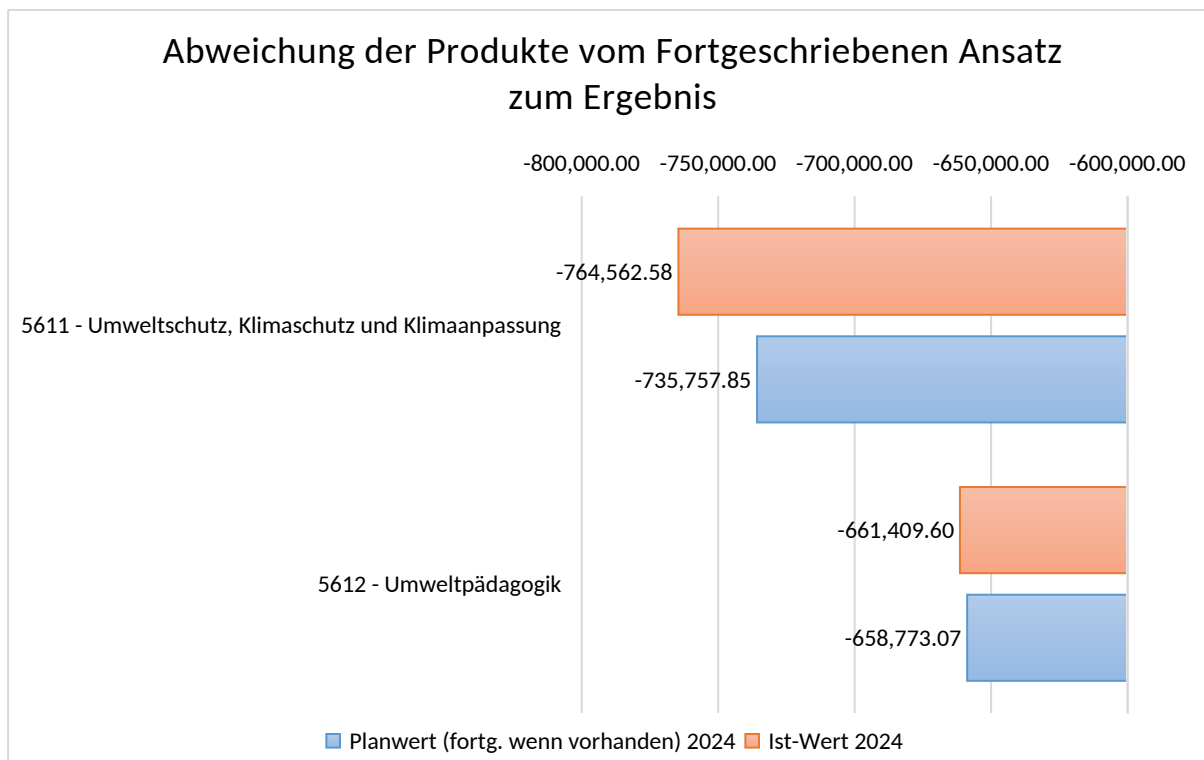
Teilergebnisrechnung

Nr.	Konten	Bezeichnung	Ergebnis des Vorjahres 2023	Fortgeschriebener Ansatz des Haushaltsjahres 2024	Ergebnis des Haushaltsjahres 2024	Vergleich fortgeschriebener Ansatz / Ergebnis des Haushaltsjahres 2024
		Ordentliche Erträge	124.219,40	405.960,00	126.939,65	-279.020,35 ↘
01	50	Privatrechtliche Leistungsentgelte	75,00	--	0,00	0,00 →
02	51	Öffentlich-rechtliche Leistungsentgelte	66.993,00	62.500,00	41.767,00	-20.733,00 ↘
03	548-549	Kostenersatzleistungen und -erstattungen	8.499,96	--	41.085,56	41.085,56 ↗
07	540-543	Erträge aus Zuweisungen und Zuschüssen für laufende Zwecke und allgemeine Umlagen	36.321,00	333.000,00	30.220,75	-302.779,25 ↘
08	546	Erträge aus der Auflösung von Sonderposten aus Investitionszuweisungen, -zuschüssen und Investitionsbeiträgen	909,00	910,00	1.160,00	250,00 ↗
09	53	Sonstige ordentliche Erträge	11.421,44	9.550,00	12.706,34	3.156,34 ↗
10		Summe der ordentlichen Erträge	124.219,40	405.960,00	126.939,65	-279.020,35 ↘
		Ordentliche Aufwendungen	1.244.111,92	1.800.490,92	1.552.911,83	-247.579,09 ↘
11	62, 63, 640-643, 647-649, 65	Personalaufwendungen	811.888,18	835.956,98	1.012.602,52	176.645,54 ↗
12	644-646	Versorgungsaufwendungen	48.365,89	46.389,33	62.379,15	15.989,82 ↗
13	60, 61, 67-69	Aufwendungen für Sach- und Dienstleistungen	360.240,56	643.429,61	441.113,24	-202.316,37 ↘
14	66	Abschreibungen	6.622,95	4.515,00	19.289,18	14.774,18 ↗
15	71	Aufwendungen für Zuweisungen und Zuschüsse sowie besondere Finanzaufwendungen	6.486,34	260.000,00	6.797,74	-253.202,26 ↘
17	72	Transferaufwendungen	10.508,00	10.200,00	10.730,00	530,00 ↗
19		Summe der ordentlichen Aufwendungen	1.244.111,92	1.800.490,92	1.552.911,83	-247.579,09 ↘
20		Verwaltungsergebnis (Nr.10 ./ Nr.19)	-	-1.394.530,92	-1.425.972,18	-31.441,26 ↘
26		Ordentliches Ergebnis (Nr. 24 ./ Nr. 25)	-	-1.394.530,92	-1.425.972,18	-31.441,26 ↘
27	59	Außerordentliche Erträge	3.500,00	0,00	148,60	148,60 ↗



Rechenschaftsbericht der Stadt Hanau in 2024

Nr.	Konten	Bezeichnung	Ergebnis des Vorjahres 2023	Fortgeschriebener Ansatz des Haushaltsjahres 2024	Ergebnis des Haushaltsjahres 2024	Vergleich fortgeschriebener Ansatz / Ergebnis des Haushaltsjahres 2024
28	79	Außerordentliche Aufwendungen	108,27	--	--	--
29		Außerordentliches Ergebnis (Nr. 27 ./. Nr. 28)	3.391,73	0,00	148,60	148,60 ↗
30		Jahresergebnis (Nr. 26 + Nr. 29) vor internen Leistungsbeziehungen	1.116.500,79	-1.394.530,92	-1.425.823,58	-31.292,66 ↘
31		Erlöse aus internen Leistungsbeziehungen	145,00	238,00	440,00	202,00 ↗
32		Kosten aus internen Leistungsbeziehungen	256.661,64	216.578,00	424.568,88	207.990,88 ↗
33		Ergebnis der internen Leistungsbeziehungen	-256.516,64	-216.340,00	-424.128,88	-207.788,88 ↘
34		Jahresergebnis nach internen Leistungsbeziehungen	1.373.017,43	-1.610.870,92	-1.849.952,46	-239.081,54 ↘





Rechenschaftsbericht der Stadt Hanau in 2024

Teilfinanzrechnung

Nr.	Bezeichnung	Ergebnis des Vorjahres 2023	Fortgeschriebener Ansatz des Haushaltsjahres 2024	Ergebnis des Haushaltsjahres 2024	Vergleich fortgeschriebener Ansatz / Ergebnis des Haushaltsjahres 2024
	Einzahlungen aus Investitionstätigkeit	--	--	15.000,00	15.000,00
20	Einzahlungen aus Investitionszuweisungen und -zuschüssen sowie aus Investitionsbeiträgen	--	--	15.000,00	15.000,00
	Summe	--	--	15.000,00	15.000,00
	Auszahlungen aus Investitionstätigkeit	59.542,96	390.500,00	78.396,44	-312.103,56
25	Auszahlungen für Baumaßnahmen	59.542,96	125.000,00	56.612,71	-68.387,29
26	Auszahlungen für Investitionen in das sonstige Sachanlagevermögen und immaterielle Anlagevermögen	--	265.500,00	21.783,73	-243.716,27
	Summe	59.542,96	390.500,00	78.396,44	-312.103,56
	Saldo (Einzahlungen ./. Auszahlungen)	-	-390.500,00	-63.396,44	327.103,56

Die Abweichungen der Finanzrechnung zum fortgeschriebenen Ansatz beruht auf periodenübergreifenden Ein- und Auszahlungen.

Abweichungen der Investitionsmaßnahmen werden in der nachfolgenden Tabelle auf Ebene der Bilanzzugänge und -Abgängen erläutert.



Erläuterung zu den Abweichungen Bilanzzugänge und Bilanzabgänge

Investitionsnummer	Beschreibung	Ansatz 2024	Haushaltsausgabereste 2024	Mittelverschiebungen 2024	Fortgeschr. Ansatz 2024	Ergebnis 2024	Abweichung
5611016001	Vermögenserwerb Umweltschutz						
Bilanz Zugang		35.000,00	5.500,00	150.000,00	190.500,00	18.733,69	171.766,31
Erläuterung:	Beschaffung und Implementierung der Software ProUmwelt im Zuge der Kreisfreiheit in 2025.						
5612016001	Vermögenserwerb Umweltpädagogik						
Bilanz Zugang		110.000,00	90.000,00	0,00	200.000,00	59.662,75	140.337,25
Erläuterung:	Maßnahme Umgestaltung der Außenanlage des Umweltzentrums ist in Umsetzung.						



Leistungskennzahlen

Ziele

- 1 und 2.) Nachhaltig leben in Hanau
- 3.) Nachhaltig leben in Hanau

Maßnahmen

- 1.) Umsetzung Förderprogramm "Hanau grünt auf" für Flächenentsiegelung, Dachbegrünung, Fassadenbegrünung
- 2.) Informationsveranstaltungen zum Thema Klimaschutz
- 3.) Anbieten von Kursen/Seminaren für Gruppen, Vereine, Verbänden, Schulen zu den 17 nachhaltigen Zielen der Vereinten Nationen

Kennzahl	Plan-Wert 2024	Ist-Wert 2024	Einheit
pro Jahr durchgeführte Maßnahmen von privaten Haushalten	8	3	Anz
pro Jahr durchgeführte Vorträge, Messen	3	6	Anz
pro Jahr durchgeführte Veranstaltungen	10	10	Anz

Zu 1: Förderprogramm „Hanau grünt auf!": das Programm für private Immobilieneigentümer stößt bei den Bürgern auf geringe Resonanz.



Produktbereich 15 - Wirtschaft und Tourismus

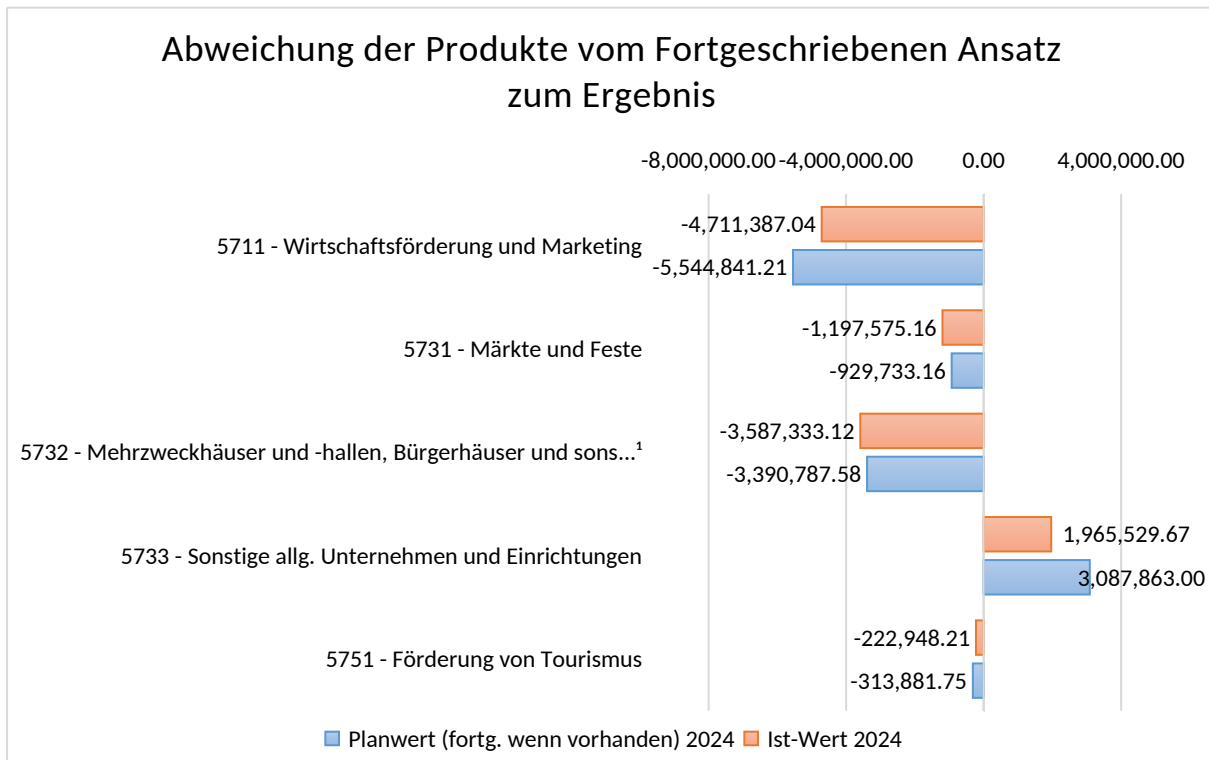
Teilergebnisrechnung

Nr.	Konten	Bezeichnung	Ergebnis des Vorjahres 2023	Fortgeschriebener Ansatz des Haushaltsjahres 2024	Ergebnis des Haushaltsjahres 2024	Vergleich fortgeschriebener Ansatz / Ergebnis des Haushaltsjahres 2024
		Ordentliche Erträge	2.768.290,86	3.146.191,00	2.617.928,78	-528.262,22 ↘
01	50	Privatrechtliche Leistungsentgelte	1.469.913,95	1.644.301,00	1.242.312,84	-401.988,16 ↘
07	540-543	Erträge aus Zuweisungen und Zuschüssen für laufende Zwecke und allgemeine Umlagen	1.058.388,14	1.425.550,00	1.072.581,32	-352.968,68 ↘
08	546	Erträge aus der Auflösung von Sonderposten aus Investitionszuweisungen, -zuschüssen und Investitionsbeiträgen	1.087,00	903,00	1.319,58	416,58 ↗
09	53	Sonstige ordentliche Erträge	238.901,77	75.437,00	301.715,04	226.278,04 ↗
10		Summe der ordentlichen Erträge	2.768.290,86	3.146.191,00	2.617.928,78	-528.262,22 ↘
		Ordentliche Aufwendungen	9.903.441,17	14.237.613,70	13.038.351,31	-1.199.262,39 ↘
11	62, 63, 640-643, 647-649, 65	Personalaufwendungen	903.913,78	876.412,93	896.694,55	20.281,62 ↗
12	644-646	Versorgungsaufwendungen	50.120,80	46.423,29	54.317,87	7.894,58 ↗
13	60, 61, 67-69	Aufwendungen für Sach- und Dienstleistungen	4.811.883,68	3.911.285,48	3.714.178,00	-197.107,48 ↘
14	66	Abschreibungen	670.553,30	638.799,00	677.810,30	39.011,30 ↗
15	71	Aufwendungen für Zuweisungen und Zuschüsse sowie besondere Finanzaufwendungen	2.985.407,05	8.070.760,00	7.175.207,16	-895.552,84 ↘
18	70, 74, 76	Sonstige ordentliche Aufwendungen	481.562,56	693.933,00	520.143,43	-173.789,57 ↘
19		Summe der ordentlichen Aufwendungen	9.903.441,17	14.237.613,70	13.038.351,31	-1.199.262,39 ↘
20		Verwaltungsergebnis (Nr.10 ./. Nr.19)	7.135.150,31	-11.091.422,70	-10.420.422,53	671.000,17 ↗
21	56, 57	Finanzerträge	2.666.708,67	4.000.042,00	2.666.708,67	-1.333.333,33 ↘
23		Finanzergebnis (Nr. 21 ./. Nr. 22)	2.666.708,67	4.000.042,00	2.666.708,67	-1.333.333,33 ↘
26		Ordentliches Ergebnis (Nr. 24 ./. Nr. 25)	4.468.441,64	-7.091.380,70	-7.753.713,86	-662.333,16 ↘
28	79	Außerordentliche Aufwen-	290,52	--	--	--



Rechenschaftsbericht der Stadt Hanau in 2024

Nr.	Konten	Bezeichnung	Ergebnis des Vorjahres 2023	Fortgeschriebener Ansatz des Haushaltsjahres 2024	Ergebnis des Haushaltsjahres 2024	Vergleich fortgeschriebener Ansatz / Ergebnis des Haushaltsjahres 2024
		dungen				
29		Außerordentliches Ergebnis (Nr. 27 ./i. Nr. 28)	-290,52	--	--	--
30		Jahresergebnis (Nr. 26 + Nr. 29) vor internen Leistungsbeziehungen	4.468.732,16	-7.091.380,70	-7.753.713,86	-662.333,16 ↘
31		Erlöse aus internen Leistungsbeziehungen	95.977,27	182.592,00	178.795,26	-3.796,74 ↘
32		Kosten aus internen Leistungsbeziehungen	155.574,98	325.457,95	208.704,87	-116.753,08 ↘
33		Ergebnis der internen Leistungsbeziehungen	-59.597,71	-142.865,95	-29.909,61	112.956,34 ↗
34		Jahresergebnis nach internen Leistungsbeziehungen	4.528.329,87	-7.234.246,65	-7.783.623,47	-549.376,82 ↘





Rechenschaftsbericht der Stadt Hanau in 2024

Teilfinanzrechnung

Nr.	Bezeichnung	Ergebnis des Vorjahres 2023	Fortgeschriebener Ansatz des Haushaltsjahres 2024	Ergebnis des Haushaltsjahres 2024	Vergleich fortgeschriebener Ansatz / Ergebnis des Haushaltsjahres 2024
	Einzahlungen aus Investitionstätigkeit	--	65.000,00	484.620,46	419.620,46
20	Einzahlungen aus Investitionszuweisungen und -zuschüssen sowie aus Investitionsbeiträgen	--	65.000,00	484.620,46	419.620,46
	Summe	--	65.000,00	484.620,46	419.620,46
	Auszahlungen aus Investitionstätigkeit	264.457,89	6.418.420,00	3.377.031,82	-3.041.388,18
24	Auszahlungen für den Erwerb von Grundstücken und Gebäuden	52.212,69	0,00	440,00	440,00
25	Auszahlungen für Baumaßnahmen	9.656,85	5.367.000,00	3.120.606,35	-2.246.393,65
26	Auszahlungen für Investitionen in das sonstige Sachanlagevermögen und immaterielle Anlagevermögen	202.588,35	1.051.420,00	255.985,47	-795.434,53
26A	Auszahlungen aus gewährten Investitionszuweisungen und -zuschüssen	--	--	1.600,00	1.600,00
	Summe	264.457,89	6.418.420,00	3.377.031,82	-3.041.388,18
	Saldo (Einzahlungen ./ Auszahlungen)	264.457,89	-6.353.420,00	-2.892.411,36	3.461.008,64

Die Abweichungen der Finanzrechnung zum fortgeschriebenen Ansatz beruht auf periodenübergreifenden Ein- und Auszahlungen.

Abweichungen der Investitionsmaßnahmen werden in der nachfolgenden Tabelle auf Ebene der Bilanzzugänge und -Abgängen erläutert.



Erläuterungen zu den Abweichungen Bilanzzugänge und Bilanzabgänge

Investitionsnummer	Beschreibung	Ansatz 2024	Haushaltsausgabereste 2024	Mittelverschiebungen 2024	Fortgeschr. Ansatz 2024	Ergebnis 2024	Abweichung
5711524001	Umbau und Sanierung Stadthof						
	Bilanz Zugang	0,00	0,00	5.307.000,00	5.307.000,00	3.340.688,82	1.966.311,18
	Erläuterung:	Nach der Entscheidung zum Erwerb der Kaufhof-Immobilie im Oktober 2023 waren die ersten Überlegungen, dass nach einer detaillierten Bestandsaufnahme sowie daraus möglicherweise folgenden Instandsetzungsmaßnahmen das Gebäude bereits ab Sommer 2024 für unterschiedlichste Konzepte zwischengenutzt werden kann. Nach einer umfassenden Markterkundung konnte mit der Satis & Fy AG ein geeigneter Partner gefunden werden. Mit Beschluss des Magistrats am 24.06.2024 wurde der Vereinbarung mit der Satis & Fy AG zur Erarbeitung und Umsetzung eines Nutzungskonzeptes für das Erdgeschoss des ehemaligen Kaufhof-Gebäudes zugestimmt. Unmittelbar danach begannen die Arbeiten, mit einer Verzögerung von ungefähr einem halben Jahr.					
5732016001	CPH Ausstattung						
	Bilanz Zugang	500.000,00	311.420,00	0,00	811.420,00	171.862,38	639.557,62
	Erläuterung:	Projekte sind in Planung und werden in 2025 umgesetzt (bspw. ELA-Anlage).					



Leistungskennzahlen

Ziele

- 1 und 2.) Frequenzsteigerung in der Innenstadt zur Unterstützung des Einzelhandels.
- 3.) Imagebildung für die Stadt Hanau in den Sozialen Netzwerken.
- 4.) Steigerung der Attraktivität der Hanauer Feste (Bürgerfest, Lambofest, Weinfest)
- 5.) Stabilisierung/Steigerung der Zahl der Übernachtungen

Maßnahmen

- 1 und 2.) Organisation und Bewerbung von 4 großen Aktionswochenenden (eins pro Quartal) und 5 Künstlermärkten.
- 3.) Kontinuierliches Veröffentlichen hochwertiger Postings bei Facebook und Instagram.
- 4.) Weiterentwicklung eines abwechslungsreichen Programmangebots, Steigerung der Aufenthaltsqualität, Etablierung einer Social Media & Öffentlichkeitsarbeits-Strategie zur besseren Kommunikation an die Besucher
- 5.) Adäquate Vermarktung der Stadt Hanau.

Kennzahl	Plan-Wert 2024	Ist-Wert 2024	Einheit
Durchgeführte Künstlermärkte	5	5	Anz
Durchgeführte Aktions-Wochenenden	4	4	Anz
Reichweitensteigerung - Basis 3,5 Mio. (Angezeigte Beiträge in Social-Media Kanäle)	10	-15	%
Stabilisierung/ Steigerung der Besucherzahlen	50.000	50.000	Anz
Anzahl der Übernachtungen	145.000	220.213	Anz

Durch die Verlagerung der Social-Media-Reichweiten von den etablierten Kanälen (Facebook, Instagram) zu neuen, von der Stadt noch nicht bespielten Kanälen (TikTok) ist das Ziel nicht erreicht worden.



Produktbereich 16 - Allgemeine Finanzwirtschaft

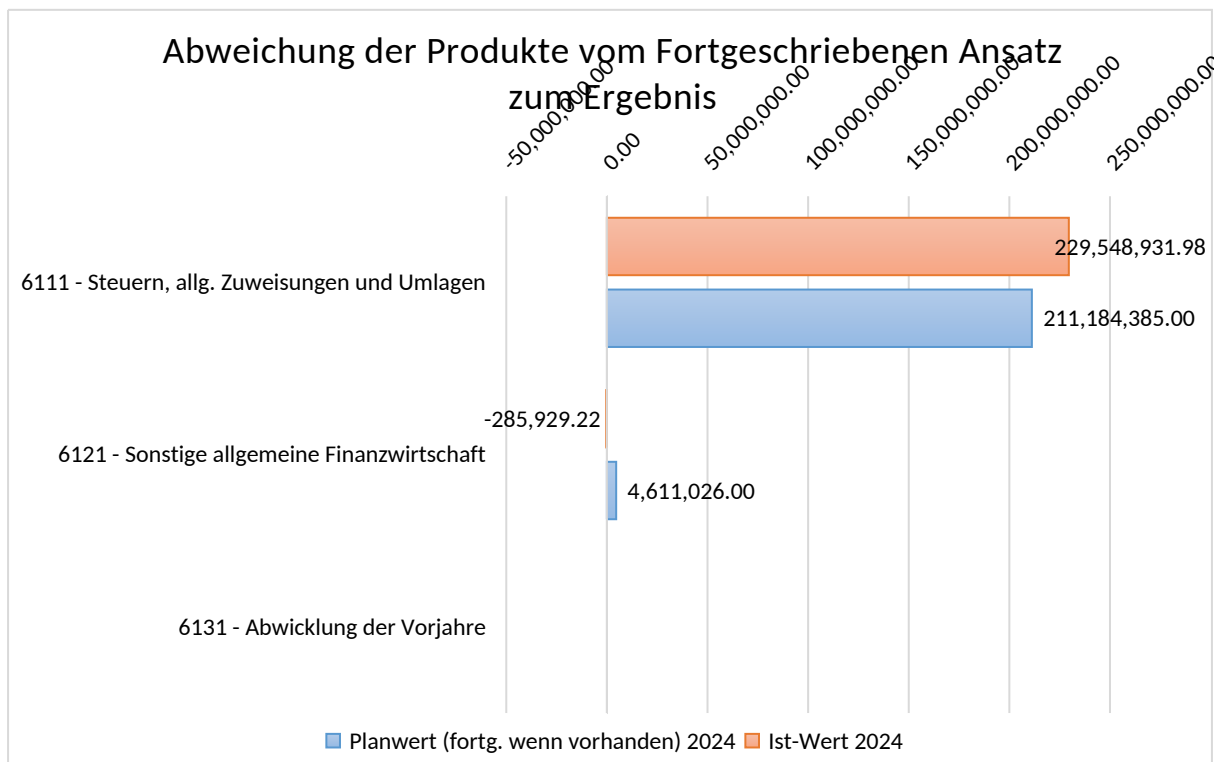
Teilergebnisrechnung

Nr.	Konten	Bezeichnung	Ergebnis des Vorjahres 2023	Fortgeschriebener Ansatz des Haushaltsjahres 2024	Ergebnis des Haushaltsjahres 2024	Vergleich fortgeschriebener Ansatz / Ergebnis des Haushaltsjahres 2024
		Ordentliche Erträge	265.610.893,60	280.369.493,00	291.531.860,76	11.162.367,76 ↗
05	55	Steuern und steuerähnliche Erträge einschließlich Erträge aus gesetzlichen Umlagen	189.271.944,91	193.295.000,00	206.081.850,66	12.786.850,66 ↗
06	547	Erträge aus Transferleistungen	3.579.147,00	3.680.000,00	3.710.910,80	30.910,80 →
07	540-543	Erträge aus Zuweisungen und Zuschüssen für laufende Zwecke und allgemeine Umlagen	71.611.436,69	79.428.050,00	80.401.899,05	973.849,05 ↗
08	546	Erträge aus der Auflösung von Sonderposten aus Investitionszuweisungen, -zuschüssen und Investitionsbeiträgen	1.148.365,00	1.016.443,00	1.337.200,25	320.757,25 ↗
09	53	Sonstige ordentliche Erträge	--	2.950.000,00	--	-2.950.000,00 ↘
10		Summe der ordentlichen Erträge	265.610.893,60	280.369.493,00	291.531.860,76	11.162.367,76 ↗
		Ordentliche Aufwendungen	60.755.621,63	65.906.282,00	61.808.675,35	-4.097.606,65 ↘
13	60, 61, 67-69	Aufwendungen für Sach- und Dienstleistungen	-122.154,60	-111.000,00	-126.409,94	-15.409,94 ↘
14	66	Abschreibungen	1.943.094,22	3.325.282,00	1.732.893,07	-1.592.388,93 ↘
16	73	Steueraufwendungen einschließlich Aufwendungen aus gesetzlichen Umlageverpflichtungen	58.934.682,01	62.692.000,00	60.202.192,22	-2.489.807,78 ↘
19		Summe der ordentlichen Aufwendungen	60.755.621,63	65.906.282,00	61.808.675,35	-4.097.606,65 ↘
20		Verwaltungsergebnis (Nr.10 ./. Nr.19)	204.855.271,97	214.463.211,00	229.723.185,41	15.259.974,41 ↗
21	56, 57	Finanzerträge	5.384.995,88	8.607.000,00	8.000.067,39	-606.932,61 ↘
22	77	Zinsen und sonstige Finanzaufwendungen	6.195.812,80	7.274.800,00	8.460.250,04	1.185.450,04 ↗
23		Finanzergebnis (Nr. 21 ./. Nr. 22)	-810.816,92	1.332.200,00	-460.182,65	-1.792.382,65 ↘
26		Ordentliches Ergebnis (Nr. 24 ./. Nr. 25)	204.044.455,05	215.795.411,00	229.263.002,76	13.467.591,76 ↗
27	59	Außerordentliche Erträge	13.881,87	--	89.428,52	89.428,52 ↗
29		Außerordentliches Er-	13.881,87	--	89.428,52	89.428,52 ↗



Rechenschaftsbericht der Stadt Hanau in 2024

Nr.	Konten	Bezeichnung	Ergebnis des Vorjahres 2023	Fortgeschriebener Ansatz des Haushaltsjahres 2024	Ergebnis des Haushaltsjahres 2024	Vergleich fortgeschriebener Ansatz / Ergebnis des Haushaltsjahres 2024
gebnis (Nr. 27 ./ Nr. 28)						
30		Jahresergebnis (Nr. 26 + Nr. 29) vor internen Leistungsbeziehungen	204.058.336,92	215.795.411,00	229.352.431,28	13.557.020,28 ↗
32		Kosten aus internen Leistungsbeziehungen	--	3.785,00	--	-3.785,00 ↘
33		Ergebnis der internen Leistungsbeziehungen	--	-3.785,00	--	3.785,00 ↗
34		Jahresergebnis nach internen Leistungsbeziehungen	204.058.336,92	215.791.626,00	229.352.431,28	13.560.805,28 ↗





Rechenschaftsbericht der Stadt Hanau in 2024

Teilfinanzrechnung

Nr.	Bezeichnung	Ergebnis des Vorjahres 2023	Fortgeschriebener Ansatz des Haushaltsjahres 2024	Ergebnis des Haushaltsjahres 2024	Vergleich fortgeschriebener Ansatz / Ergebnis des Haushaltsjahres 2024
	Einzahlungen aus Investitionstätigkeit	1.170.305,01	1.225.382,00	1.548.272,29	376.890,29
20	Einzahlungen aus Investitionszuweisungen und -zuschüssen sowie aus Investitionsbeiträgen	655.795,72	710.330,00	709.404,00	-926,00
22	Einzahlungen aus Abgängen von Vermögensgegenständen des Finanzanlagevermögens	514.509,29	515.052,00	838.868,29	323.816,29
	Einzahlungen aus Finanzierungstätigkeit	25.921.461,76	59.912.586,00	63.696.687,45	3.784.101,45
31	Einzahlungen aus der Aufnahme von Krediten und wirtschaftlich vergleichbaren Vorgängen	25.921.461,76	59.912.586,00	63.696.687,45	3.784.101,45
	Summe	27.091.766,77	61.083.968,00	65.244.959,74	4.160.991,74
	Auszahlungen für Finanzierungstätigkeit	10.812.394,08	24.939.325,00	25.143.139,49	203.814,49
32	Auszahlungen für die Tilgung von Krediten und wirtschaftlich vergleichbaren Vorgängen	10.812.394,08	24.939.325,00	25.143.139,49	203.814,49
	Summe	10.812.394,08	24.939.325,00	25.143.139,49	203.814,49
	Saldo (Einzahlungen ./. Auszahlungen)	16.279.372,69	36.144.643,00	40.101.820,25	3.957.177,25



6 Chancen- und Risikenbericht

Die deutsche Wirtschaft befindet sich in einer Schwächephase, was konjunkturelle und strukturelle Ursachen hat. Die Wirtschaftsleistung in Deutschland hat im vergangenen Jahr leicht um 0,2 Prozent abgenommen. Für das laufende Jahr wird mit einem moderaten Zuwachs gerechnet.

Bisher konnte sich die Stadt Hanau dem Abwärtstrend erfolgreich widersetzen. Die wirtschaftliche Entwicklung hat sich erneut als stabil erwiesen. Das wird durch die Steigerung der Erträge aus der Gewerbesteuer verdeutlicht. Mit 104,5 Mio. € konnte das Vorjahresergebnis um 11 Mio. € überschritten werden. Für die kommenden Jahre bleibt abzuwarten, wie insbesondere die großen Gewerbesteuerzahler auf die anhaltend unsicheren Zeiten reagieren werden.

Bisher zeigen die Orientierungsdaten des Landes Hessen zur voraussichtlichen Entwicklung wichtiger Ertrags- und Aufwandspositionen zwar eine leicht positive Entwicklung, Ob diese Entwicklung auch nach der Mai Steuerschätzung noch Bestand hat, bleibt abzuwarten.

Letztmals in 2025 wird die Kreisumlage eine Belastung des Haushaltes in Höhe von 55,7 Mio. € darstellen. Allerdings hat der Main-Kinzig-Kreis den Hebesatz für die Sonderstatusstadt für das Jahr 2025 erneut deutlich um 1,8%-Punkte (von 39,6% auf 41,4%) angehoben und begründet dies u.a. mit der weiter angespannten Situation in den Bereichen Flucht und Asyl sowie Krankenhaus. Themenbereiche, die auch für die kreisfreie Stadt Hanau Risiken bergen.

Hanau wächst weiterhin kontinuierlich. Vor allem durch die Konversion der ehemaligen US-Armee-Flächen aber auch aufgrund seiner hohen Wirtschaftskraft und der Attraktivität des Standortes übersteigt die Zahl der Zuzüge die der Wegzüge seit Jahren. Vor diesem Hintergrund sind die negativen Ergebnisse des Zensus 2022 für die Stadt Hanau in keinsten Weise nachvollziehbar. Da auch das Statistische Landesamt bis heute keine schlüssige Erklärung oder Berechnung für diese Entwicklung vorlegen kann, bleibt an dieser Stelle ein fader Beigeschmack. Finanziell sind mit den Ergebnissen des Zensus erhebliche Verluste bei den Schlüsselzuweisungen zu befürchten. Erste Berechnungen gehen von einem Fehlbetrag von 10 -11 Mio. € pro Jahr aus.

Hanau wird zum 1. Januar 2026 die sechste kreisfreie Stadt in Hessen. Nachdem die Stadtverordnetenversammlung bereits am 20. August 2018 den einstimmigen Beschluss gefasst hat, die Kreisfreiheit zum 01. April 2021 anzustreben, wird diese nun aufgrund der Unterbrechung der Verhandlungen zwischen dem MKK und der Stadt Hanau während der Corona-Pandemie ab 2026 Realität. Am 26. Februar 2025 hat der hessische Landtag das hierzu notwendige Auskreisungsgesetz verabschiedet.

Bereits jetzt erfüllt die Stadt Hanau zahlreiche Aufgaben, die üblicherweise von einem Landkreis oder einer kreisfreien Stadt erledigt werden. Dazu gehören beispielsweise Schulträgerschaft, Jugendhilfe, Ausländerbehörde. Mit der Kreisfreiheit kann Hanau jetzt alle kommunalen Dienstleistungen aus einer Hand erbringen.

Durch die Kreisfreiheit können alle Angelegenheiten der Einwohner vor Ort erledigt werden. Durch ein kreisfreies Hanau entfallen Abstimmungen, Genehmigungsverfahren zweier Behörden und die Bürger haben einen zentralen Ansprechpartner. Die Übernahme der Aufgaben im Zuge der Kreisfreiheit ermöglicht es der Stadt, Synergien zu nutzen, die Verwaltung noch effizienter und bürgernaher zu gestalten.



Rechenschaftsbericht der Stadt Hanau in 2024

Die Kreisfreiheit bringt zahlreiche neue Verwaltungsaufgaben mit sich. Die organisatorischen Veränderungen und Neuerungen umfassen unter anderem das Jobcenter Hanau, die Schaffung eines eigenen Veterinärämtes und einer Führerscheinstelle, die Übernahme der Verantwortung für den Katastrophenschutz und den Aufbau eines Sozialamtes. Darüber hinaus kann Hanau als kreisfreie Großstadt ihre Interessen klarer und eindeutiger im städtisch geprägten Ballungsraum vertreten.

Mit den Chancen, die die Kreisfreiheit für die Stadt Hanau bringen wird ist auch eine deutlich bessere Finanzausstattung durch den Kommunalen Finanzausgleich absehbar, die eine Finanzierung der neuen Aufgaben, des zusätzlichen Personals und zusätzlichen Raumbedarf sicherstellen wird.

Risiken verbergen sich jedoch in der noch immer andauernden Evaluation des Kommunalen Finanzausgleichs. Noch immer ist nicht erkennbar, in welcher Tiefe diese kommen wird und wie die Auskreisung dort abgebildet wird.

Zusätzliche Herausforderungen für die nächsten Jahre sind in der Innenstadtentwicklung, der zunehmenden Digitalisierung und den steigenden Sozialausgaben deutlich zu erkennen.

Stadthof

Im Oktober 2023 stimmte die Stadtverordnetenversammlung einstimmig für den Ankauf der ehemaligen Kaufhof-Immobilie. Das Gebäude wurde mit einem innovativen Handelskonzept, kulturellen Angeboten und vielseitigen Nutzungsmöglichkeiten entwickelt. Da der Handel an Bedeutung verliert, werden Aufenthaltsqualität und Erlebnisse wichtiger. Der Stadthof soll ein großer Frequenzbringer für die Innenstadt werden, von dem die Innenstadt, die Gastronomie und Freizeitangebote in Hanau profitieren.

Smart City

Der Begriff „Smart City“ bedeutet für die Stadt Hanau nicht nur die Digitalisierung vorhandener Prozesse und Dienstleistungen, vielmehr ist das Ziel die digitale Teilhabe für alle Hanauer Einwohner zu gewährleisten und die Stadt zukunftssicher zu gestalten.

Entwicklung der Sozialausgaben

Exemplarisch für die steigende Entwicklung verzeichnet die Jugendhilfe nicht nur in Hanau, sondern deutschlandweit, deutliche Kostensteigerungen. Diese werden unter anderem durch erhöhte Ausgaben in der stationären Jugendhilfe, die höhere Nachfrage nach Leistungen sowie personelle und materielle Mehrkosten verursacht. Es ist mit einem weiteren Anstieg der Kosten zu rechnen. Ein weiteres Risiko besteht durch den Fachkräftemangel in der Jugendhilfe. Dies kann dazu führen, dass die Aufgaben teilweise nur eingeschränkt erfüllt werden können.

Abschließend bleibt festzustellen, dass die Stadt Hanau in ihrem nachhaltigen Wachstum eine zentrale Zukunftsaufgabe und erhebliche Chancen für ihre Zukunft sieht.

Durch umsichtiges Handeln sollen negative Entwicklungen vermieden werden, um den Bürgern der Stadt auch weiterhin lebenswerte und attraktive Angebote zur Verfügung stellen zu können.



7 Vorgänge von besonderer Bedeutung, die nach dem Schluss des Haushaltsjahres eingetreten sind

Gemäß § 51 Abs. 2 Nr. 2 GemHVO sind im Rechenschaftsbericht auch Vorgänge von besonderer Bedeutung, die nach dem Schluss des Haushaltsjahres eingetreten sind, darzustellen.

Vorgänge von besonderer Bedeutung, die nach dem Schluss des Haushaltsjahres eingetreten sind, sind nicht zu verzeichnen.

Hanau, den 26.05.2025

Stadt Hanau

Der Magistrat

Claus Kaminsky

Oberbürgermeister